

Reksa Dana Saham

Tanggal Efektif RD

20 Juni 2012

No. Surat Pernyataan Efektif RD

S-7621/BL/2012

Tanggal Peluncuran

2 Juli 2012

Mata Uang RD

IDR

Harga Unit (NAB per Unit)

1,008.62

Total Nilai Aktiva Bersih

Rp 71.14 milyar

Minimum Investasi Awal

Rp 100,000

Jumlah Unit Yang Ditawarkan

70.54 juta

Periode Penilaian

Bulanan

Biaya Pembelian

< Rp 250 ribu = Maks. 4%

>= Rp 250 ribu = Maks. 2%

Biaya Penjualan Kembali

Maks. 1% (<1 tahun); 0% (>2 tahun)

Biaya Pengalihan

Maks. 2%

Biaya Manajemen

Maks. 2% per tahun

Biaya Kustodian

Maks. 0.15% per tahun

Nama Bank Kustodian

Deutsche Bank AG

Kode ISIN

IDN000139508

Risiko Risiko Utama

Resiko Penurunan NAB, Resiko Perubahan Kondisi Ekonomi dan Politik, Resiko Likuiditas, Resiko Wanprestasi

Klasifikasi Risiko



Profil Panin Asset Management

PT. Panin Asset Management adalah perusahaan manajemen investasi yang memiliki spesialisasi dalam pengelolaan reksa dana di Indonesia dan telah beroperasi sejak tahun 1997, sebagai bagian dari divisi Asset Management dari PT. Panin Sekuritas Tbk.

PT. Panin Asset Management melakukan spin-off pada tahun 2011 dan telah memperoleh izin usaha dari Badan Pengawas Pasar Modal dan Lembaga Keuangan sesuai dengan surat keputusan KEP-06/BL/MI/2011

Tujuan Investasi

Memperoleh pertumbuhan nilai investasi jangka panjang yang optimal melalui penempatan pada Efek Syariah bersifat ekuitas dan instrumen pasar uang dalam negeri, sesuai dengan prinsip Syariah Islam.

Kebijakan investasi

Efek Ekuitas	:	50% - 95%
Efek Obligasi	:	-
Inst. Pasar Uang & Kas	:	sisanya

% Portofolio Reksa Dana

Efek Ekuitas	:	91.14%
Efek Obligasi	:	-
Inst. Pasar Uang & Kas	:	8.86%

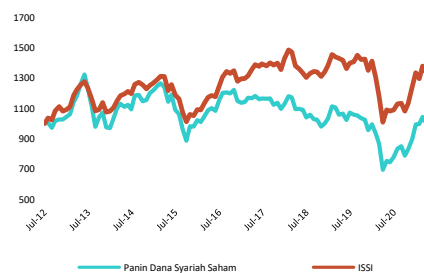
10 Efek Terbesar Diurutkan Berdasarkan Abjad

Deposito Bank BCA Syariah
Deposito Bank Panin Syariah
PT Aneka Tambang Tbk
PT Arwana Citramulia Tbk
PT Erajaya Swasembada Tbk
PT Indosat Tbk
PT Selamat Sempurna Tbk
PT Telekomunikasi Indonesia Tbk
PT Unilever Indonesia Tbk
PT United Tractors Tbk

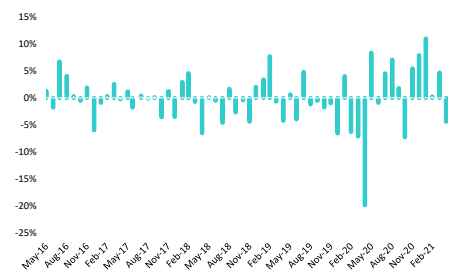
Kinerja Reksa Dana

Periode	YTD	1 Bln	3 Bln	6 Bln	1 Thn	3 Thn	5 Thn	Sejak Perdana
Panin Dana Syariah Saham	1.52	1.22	1.25	21.51	34.10	-7.94	-8.44	0.86
ISSI	-0.20	0.13	2.84	17.71	22.27	-2.11	12.49	33.15
Kinerja Bulanan Tertinggi (%)	10.95%	Dec-20						
Kinerja Bulanan Terendah (%)	-19.9%	Mar-20						

Kinerja Reksa Dana Sejak Perdana



Kinerja Bulanan dalam 5 Tahun terakhir



Profil Bank Kustodian

Deutsche Bank AG didirikan berdasarkan hukum dan peraturan perundang-undangan Negara Republik Federal Jerman, berkedudukan dan berkantor pusat di Frankfurt am Main, Republik Federal Jerman. Deutsche Bank AG Cabang Jakarta telah memiliki persetujuan sebagai Kustodian di bidang pasar modal berdasarkan Surat Keputusan Ketua Badan Pengawas Pasar Modal Nomor Kep -07/PM/1994 tanggal 19 Januari 1994.

Akses Prospektus untuk informasi lebih lanjut dapat diakses melalui:

www.panin-am.co.id

Seluruh bukti konfirmasi transaksi Reksa Dana akan dikirimkan melalui media surat elektronik dan Kepemilikan Reksa Dana akan dikirimkan oleh Bank Kustodian dalam bentuk e-statement (laporan elektronik) ke alamat email nasabah. E-statement merupakan bukti hukum yang sah atas kepemilikan Reksa Dana. Kepemilikan Reksa Dana juga dapat dilihat melalui KSEI (Kustodian Sentral Efek Indonesia) melalui laman <https://akses.ksei.co.id>

PT. PANIN ASSET MANAGEMENT

Bursa Efek Indonesia, Tower 2, Lt. 11, Suite 1104

Jl. Jend. Sudirman Kav.52-53, Jakarta Selatan 12190

T. (62-21) 515 0595

F. (62-21) 515 0601

1500-PAM (726)

cs@panin-am.co.id

www.panin-am.co.id

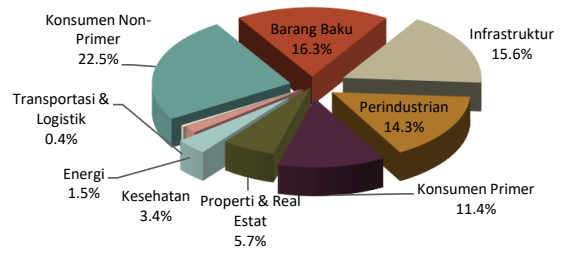
@reksadana.panin

Perkembangan Pasar

Pada akhir bulan April:

- IDR per USD menguat sebanyak 80 poin menjadi 14,445
- IHSG menguat sebanyak 10.09 poin dari 5985.52 menjadi 5995.61
- Inflasi sebesar 0.13% dalam 1 bulan, sehingga inflasi menjadi 1.42% dalam 1 tahun
- 7-Days Reverse Repo tetap pada level 3.50% dan Real Interest Rate menjadi 2.08%
- Yield Surat Utang Negara 10-thn turun ke level 6.46% and Real Yield menjadi 5.04%
- US Fed Fund Target Rate tetap pada level 0.00% s/d 0.25%, sementara yield US 10Y Govt Bond turun ke level 1.62%, US Real Rate berada pada level -2.35% s/d -2.60%
- Harga spot minyak dunia Brent naik \$3.71 menjadi \$67.25
- Kepemilikan asing atas SUN naik Rp 12.88 triliun menjadi Rp 964.29 triliun

Komposisi Portofolio



INVESTASI MELALUI REKSA DANA MENGANDUNG RISIKO. SEBELUM MEMUTUSKAN BERINVESTASI, CALON INVESTOR WAJIB MEMBACA DAN MEMAHAMI PROSPEKTUS. KINERJA MASA LALU TIDAK MENJAMIN/MENCERMINKAN INDIKASI KINERJA DI MASA YANG AKAN DATANG. OTORITAS JASA KEUANGAN TIDAK MEMBERIKAN PERNYATAAN MENYETUJUI ATAU TIDAK MENYETUJUI EFEK INI, TIDAK JUGA MENYATAKAN KEBENARAN ATAU KECUKUPAN ISI PROSPEKTUS REKSA DANA INI. SETIAP PERNYATAAN YANG BERTENTANGAN DENGAN HAL-HAL TERSEBUT ADALAH PERBUATAN MELANGGAR HUKUM.

Reksa dana merupakan produk Pasar Modal dan bukan produk yang diterbitkan oleh Agen Penjual/Perbankan. Agen Penjual Efek Reksa Dana tidak bertanggung jawab atas tuntutan dan risiko pengelolaan portfolio reksa dana yang dilakukan oleh Manajer Investasi. Ringkasan informasi produk ini tidak menggantikan Prospektus Reksa Dana dan disiapkan oleh PT Panin Asset Management hanya untuk kebutuhan informasi dan bukan merupakan suatu bentuk penawaran untuk membeli atau permintaan untuk menjual. Segala perhatian telah diberikan secara seksama untuk menyakinkan bahwa informasi yang disajikan dalam dokumen ini tidak menyesatkan namun tidak ada jaminan terhadap akurasi dan kelengkapannya. Laporan ini dapat berubah sewaktu-waktu tanpa pemberitahuan terlebih dahulu. Apabila perlu, investor disarankan untuk meminta pendapat profesional sebelum mengambil keputusan berinvestasi. Kinerja masa lalu tidak serta-merta menjadi petunjuk untuk kinerja di masa mendatang, dan bukan juga merupakan perkiraan yang dibuat untuk memberikan indikasi mengenai kinerja atau kecenderungannya di masa mendatang.

PT. Panin Asset Management selaku Manajer Investasi terdaftar dan diawasi oleh OJK.