

STAR MONEY MARKET

Tujuan Investasi

STAR MONEY MARKET bertujuan untuk memberikan tingkat pertumbuhan investasi yang menarik dan stabil dengan risiko yang terukur dan tingkat likuiditas yang tinggi.

Informasi Reksa Dana

Jenis Reksa Dana	Pasar Uang
Tanggal Peluncuran	25-Oct-2017
Dana Kelolaan (Rp Mil)	231.36
Mata Uang	Rupiah
Frekuensi Valuasi	Harian
Bank Kustodian	Bank CIMB Niaga
Tolok Ukur	-
NAB/Unit (Rp/Unit)	1,178.89


Investasi dan Biaya-Biaya

Minimal Investasi Awal (Rp)	100,000
Minimal Investasi Selanjutnya (Rp)	100,000
Biaya Pembelian (%)	Tidak ada
Biaya Penjualan Kembali (%)	Tidak ada
Biaya Pengalihan (%)	Tidak ada
Biaya Jasa Pengelolaan Investasi (%)	Maks 1.00
Biaya Jasa Bank Kustodian (%)	Maks 0.25

Statistik Reksadana

Kinerja Sejak Diluncurkan (%)	17.89
Standar Deviasi Disetahunkan (%) ⁽¹⁾	4.63
Beta ⁽²⁾	n/a
Kinerja Bulanan Terbaik (%)	0.75 Nov-18
Kinerja Bulanan Terburuk (%)	0.13 Sep-18

Klasifikasi Risiko ⁽³⁾



Mengenai Manajer Investasi

PT Surya Timur Alam Raya (STAR) adalah perusahaan manajer investasi terkemuka di Indonesia yang merupakan anak perusahaan dari PT Aldiracita Sekuritas Indonesia yang berdiri sejak 1990. STAR memiliki izin usaha sebagai Manajer Investasi dari otoritas Pasar Modal sesuai dengan surat keputusan Ketua BAPEPAM Nomor KEP-09/PM/MI/2004 tanggal 4 Oktober 2004. STAR didukung oleh profesional yang berpengalaman di bidang investasi dan menawarkan beragam solusi investasi yang dikelola dengan proses investasi yang terstruktur dan konsisten.

Keterangan:

(1) Standar Deviasi: adalah suatu pengukuran statistik yang mengukur volatilitas historis; (2) Beta: adalah suatu pengukuran statistik yang mengukur sensitifitas imbal hasil suatu efek terhadap pasar/tolok ukur; (3) Klasifikasi risiko didasarkan pada jenis Reksa Dana (RD), contoh: klasifikasi 1 mengindikasikan RD dengan tingkat risiko dan potensi imbal hasil yang relatif rendah (RD Pasar Uang) dan klasifikasi 5 mengindikasikan RD dengan tingkat risiko dan potensi imbal hasil yang tinggi (RD Saham). Data Kinerja, sebagaimana ditampilkan dalam dokumen ini, tanpa memperhitungkan biaya komisi, atau biaya lainnya yang berhubungan dengan pembelian dan penjualan kembali dan perhitungan pajak.

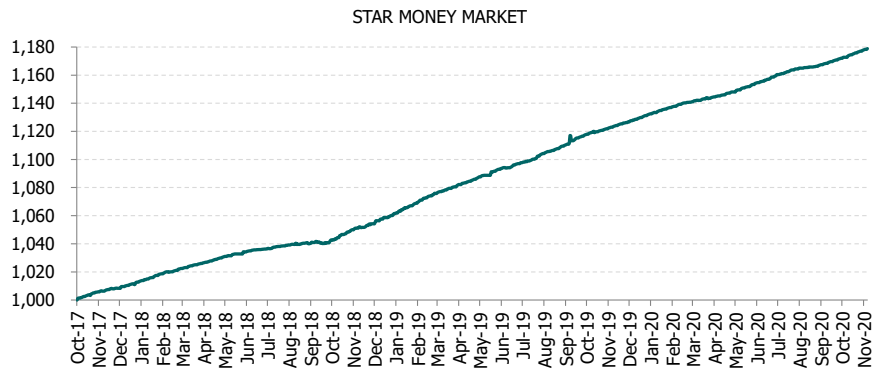
INVESTASI MELALUI REKSA DANA MENGANDUNG RISIKO. CALON INVESTOR WAJIB MEMBACA DAN MEMAHAMI PROSPEKTUS SEBELUM MEMUTUSKAN UNTUK BERINVESTASI MELALUI REKSA DANA. KINERJA MASA LALU TIDAK MENCERMINKAN KINERJA MASA DATANG.

Disclaimer:

Laporan ini disajikan oleh PT Surya Timur Alam Raya (STAR) hanya untuk tujuan informasi dan tidak dapat digunakan atau dijadikan dasar sebagai penawaran untuk menjual atau membeli. Laporan ini dibuat berdasarkan keadaan yang telah terjadi dan telah disusun secara seksama oleh STAR meskipun demikian STAR tidak menjamin keakuratan atau kelengkapan dari laporan tersebut. STAR maupun officer atau karyawannya tidak bertanggung jawab apapun terhadap setiap kerugian yang langsung maupun tidak langsung sebagai akibat dari setiap penggunaan laporan ini. Kinerja masa lalu tidak mencerminkan kinerja masa mendatang. Calon pemodal wajib memahami resiko berinvestasi di Pasar Modal oleh sebab itu calon pemodal wajib membaca dan memahami isi Prospektus sebelum memutuskan untuk berinvestasi.

Grafik Kinerja Sejak Diluncurkan

30 November 2020



Kinerja Kumulatif (%)

	1 Bln	3 Bln	6 Bln	YTD	1 Thn	3 Thn	5 Thn	SP*
STAR MONEY MARKET	0.53	1.19	2.56	4.51	4.98	17.15	-	17.89

* SP: Sejak Peluncuran

Kinerja Tahunan (%)

	YTD	2019	2018	2017
STAR MONEY MARKET	4.51	6.78	11.73	-

Kebijakan Investasi

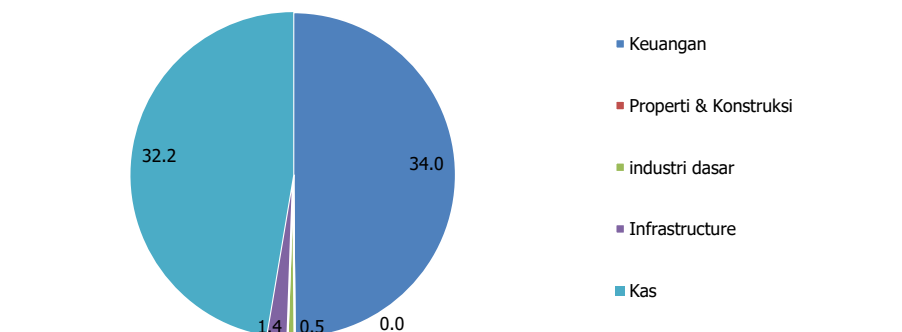
	%		%
Pasar Uang	100	Obligasi	10.89
		Deposito	89.11
			100.00

Komposisi Portofolio

5 Besar Portofolio Efek

Efek	Sektor	%
BANK SINARMAS SYARIA - Deposito		3.8
BPD KAL-SEL - Deposito		3.1
BPD SUMUT - Deposito		3.1
BANK SULUT - Deposito		3.1
BPD SUMATERA BARAT - Deposito		3.1

Alokasi Sektoral (%)



Sumber: PT Surya Timur Alam Raya