

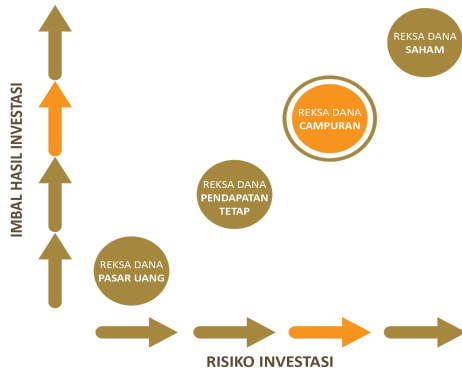
Profil MNC Asset Management

PT MNC Asset Management (sebelumnya bernama PT Bhakti Asset Management) merupakan perusahaan manajer Investasi dibawah PT MNC Kapital Indonesia Tbk yang tergabung dalam MNC group. MNC Asset Management telah memperoleh ijin dari BAPEPAM pada tanggal 25 Mei 2000 yang tertuang dalam surat Kep-05/PM/MI/2000. MNC Asset Management mengelola berbagai produk investasi bagi nasabah ritel dan korporasi, mulai dari pasar uang, pendapatan tetap, campuran, hingga saham.

Profil MNC DANA KOMBINASI ICON

MNC Dana Kombinasi Icon adalah produk reksa dana campuran milik MNC Asset Management yang memberikan apresiasi nilai investasi yang dihasilkan melalui pertumbuhan imbal hasil yang optimal dengan pengelolaan portofolio secara aktif di pasar modal yaitu pada efek ekuitas dan efek utang khususnya sektor infrastruktur, utilitas, transportasi, properti, komunikasi, dan sektor pendukungnya, serta instrumen pasar uang. Produk ini termasuk kategori reksa dana campuran dengan alokasi investasi 5%-75% pada efek ekuitas, 5%-75% pada efek pendapatan tetap, dan 5%-75% efek pasar uang.

Profil Risiko



Informasi Produk

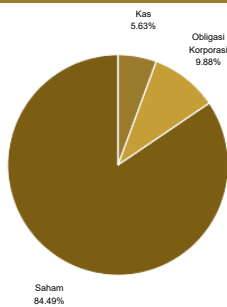
Tanggal Efektif	23 Agustus 2012
Tanggal Penawaran Perdana	1 Oktober 2012
Nilai Aktiva Bersih/Unit (Rp)	1,146.56
Nilai Aktiva Bersih (Juta)	Rp. 5,156.08
Maksimum Penawaran (UP)	1 Miliar Unit Penyertaan
Bank Kustodian	Bank BRI

Investasi Awal (Rp)	250.000,-
Investasi Selanjutnya (Rp)	250.000,-
Biaya Pembelian	Maks 3 %
Biaya Penjualan	Maks 2,5 %
Biaya Pengalihan	Maks 1 %

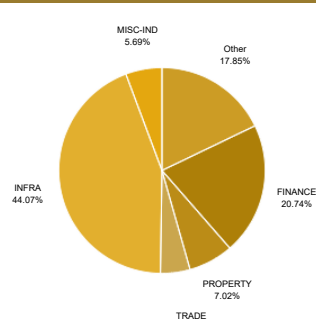
REKENING PEMBELIAN

Nama Rekening Bank	REKSA DANA MNC DANA KOMBINASI ICON
BRI (KCK SUDIRMAN JAKARTA)	020-601-003-944-306

Alokasi Investasi



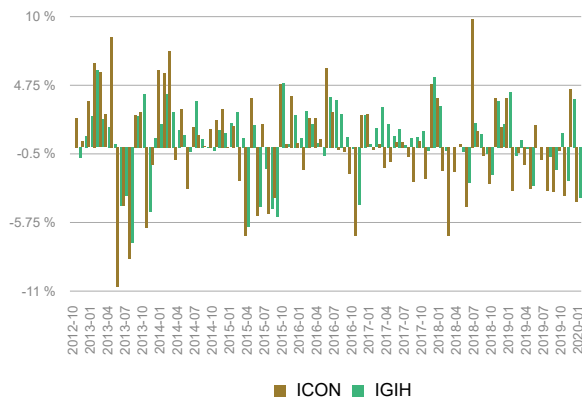
Alokasi 5 Besar Sektor



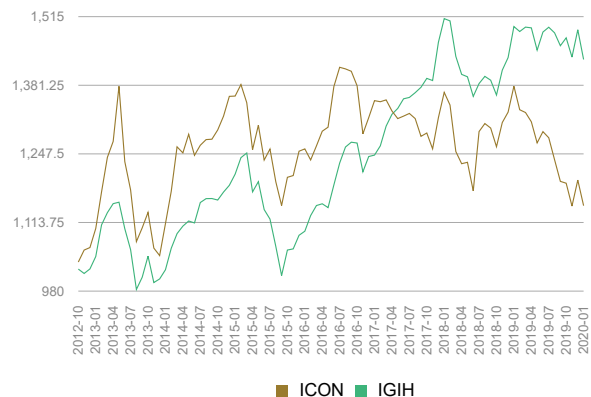
Alokasi Terbesar Portofolio

- ASTRA INTERNATIONAL TBK
- BANK RAKYAT INDONESIA (PERSERO) TBK
- BANK MANDIRI (PERSERO) TBK
- JASA MARGA (PERSERO) TBK
- TELEKOMUNIKASI INDONESIA (PERSERO) TBK

Kinerja Bulanan (%)



Kinerja Sejak Peluncuran



Kinerja Indikator Pembanding

	1 Bulan	3 Bulan	6 Bulan	Sejak Awal Tahun	1 Tahun	CAGR	2019	Sejak Terbit
MNC DANA KOMBINASI ICON	-4.17 %	-3.68 %	-10.35 %	-4.17 %	-16.88 %	1.88 %	-9.97 %	14.66 %
25% IGBI & 75% IHSG Index (25% IGBI & 75% IHSG Index)	-3.89 %	-2.86 %	-4.20 %	-3.89 %	-4.29 %	5.01 %	3.78 %	43.16 %

