

# Sucorinvest Sharia Equity Fund (SSEF)

Maret 2015



## KINERJA PER AKHIR BULAN

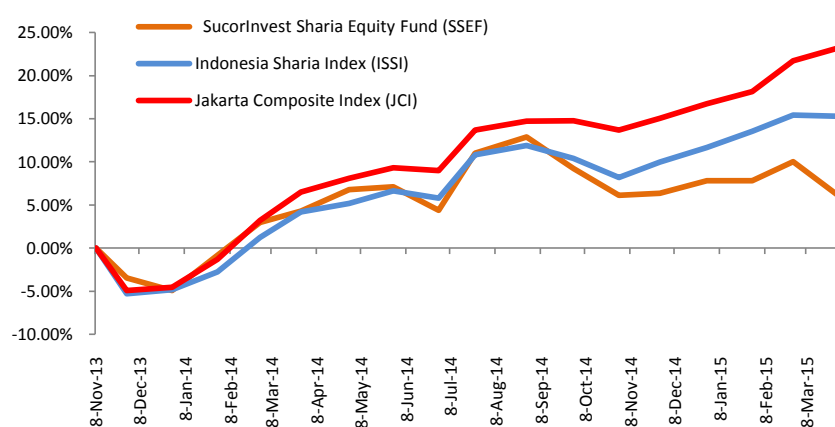
Nilai Aktiva Bersih (NAB) per unit	Rp.	1059.18	
Total Nilai Aktiva Bersih (NAB)	Rp.	30.246 Milyar	
	<b>SSEF</b>	<b>ISSI</b>	<b>IHSG</b>
Since Inception	5.92%	15.27%	23.28%
1 Month	-3.71%	-0.13%	1.25%
3 Month	-1.76%	3.24%	5.58%
6 Month	-3.01%	4.40%	7.42%
YOY	2.85%	13.88%	15.74%
<b>YTD</b>	<b>-1.76%</b>	<b>3.24%</b>	<b>5.58%</b>
Beta	0.915		
Korelasi	81.60%		

## PROFIL REKSADANA

SSEF bertujuan untuk memperoleh pertumbuhan nilai investasi yang optimal dalam jangka panjang dengan melakukan investasi pada Efek Syariah bersifat ekuitas serta Efek Syariah bersifat utang dan instrumen Pasar Uang Syariah sesuai dengan prinsip-prinsip Syariah Islam dan peraturan perundang-undangan yang berlaku di Indonesia.

Jenis Reksa Dana	Saham
Tanggal Penawaran	8 November 2013
Bank Kustodian	Deutsche Bank, AG
Pembelian Minimum	Rp. 250,000.00
Biaya: Pembelian (Subscription)	Maks. 2.00%
Penjualan Kembali (Redemption)	
- < 1 tahun	Maks. 1.00%
- ≥ 1 tahun	Nihil
Pengalihan (Switching)	Maks. 0.50%
Manajemen	Maks. 3.50%

## KINERJA REKSA DANA

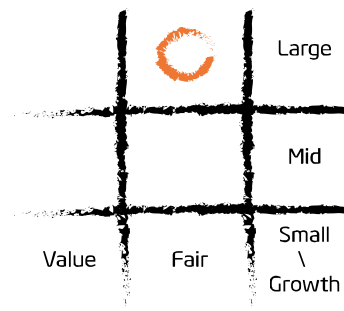


	Jan	Feb	Mar	Apr	May	Jun	Jul	Aug	Sep	Oct	Nov	Dec	YTD
2015	-0.01%	2.05%	-3.71%										-1.76%
2014	4.30%	3.83%	4.24%	2.37%	0.33%	-2.54%	6.34%	1.67%	-3.25%	-2.81%	0.19%	1.38%	13.38%
2013	-	-	-	-	-	-	-	-	-	-	-3.47%	-1.49%	-4.91%

## BANK ACCOUNT

<b>Deutsche Bank AG, cabang Jakarta</b>	
Reksa Dana SucorInvest Sharia Equity Fund	A/C. 0088310 00 9
<b>BCA, SCBD branch, Jakarta</b>	
Reksa Dana SucorInvest Sharia Equity Fund	A/C. 006 366 9919
<b>Bank Mandiri, Bursa Efek Indonesia branch Jakarta</b>	
Reksa Dana SucorInvest Sharia Equity Fund	A/C. 104-000.445.9991

## INDIKATOR PORTFOLIO

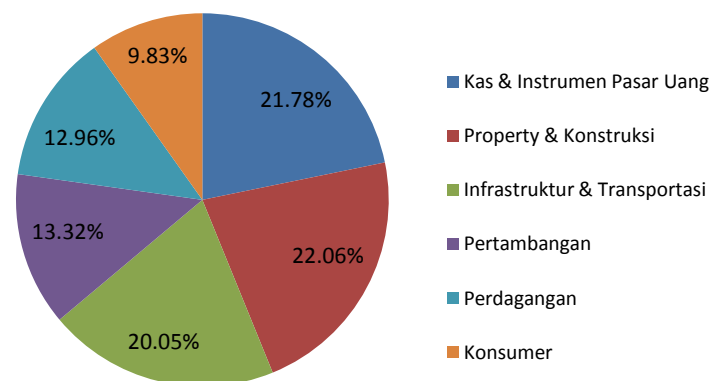


Sucorinvest Funds Indicator box digunakan untuk mengukur resiko dana kelola berdasarkan valuasi yang tercantumkan di prospektus.

## MARKET VIEW

Pada bulan Maret ini performa IHSG naik sebesar 1.25%. BI rate tetap berada di level 7.5%. Investor asing tercatat melakukan jual bersih sebesar 5,44 Triliun Rupiah atas saham Indonesia. Nilai tukar rupiah melemah 1.10% ke level Rp 13,074/USD, hal ini dikarenakan capital inflow yang rendah khususnya obligasi. Inflasi di bulan ini naik di level 0.17%, hal ini dipicu oleh kenaikan bahan bakar LPG. Di bulan ini sektor aneka industri memiliki performa terbaik dengan naik sebesar 7.17% sementara sektor industri dasar memiliki performa paling rendah dengan turun sebesar 7.74%. Performa SSEF bulan Maret turun sebesar 3.71%, titik berat investasi diarahkan pada sektor properti & konstruksi.

## SEKTOR & ALOKASI



## Alokasi Efek Terbesar:

- ▶ Adhi Karya (Persero) Tbk.
- ▶ Astra International Tbk.
- ▶ Perusahaan Gas Negara (Persero) Tbk.
- ▶ Rukun Raharja Tbk.
- ▶ Telekomunikasi Indonesia (Persero) Tbk.

## CONTACT

### PT SUCORINVEST ASSET MANAGEMENT

Wisma 77 Lantai 17  
Jl. Letjen S. Parman Kav. 77, Slipi, Jakarta Barat 11410

[f /SucorInvestAM](https://www.facebook.com/SucorInvestAM) Telp. +62 21 536 3020

[@SucorInvestAM](https://twitter.com/SucorInvestAM) Fax +62 21 536 3019

[www.sucorinvestam.com](http://www.sucorinvestam.com)

[info@sucorinvestam.com](mailto:info@sucorinvestam.com)