

# Sucorinvest Equity Fund (SEF)

Maret 2015



## KINERJA PER AKHIR BULAN

Nilai Aktiva Bersih (NAB) per unit Rp. **1225.79**  
 Total Nilai Aktiva Bersih (NAB) Rp. **18,550 Milyar**

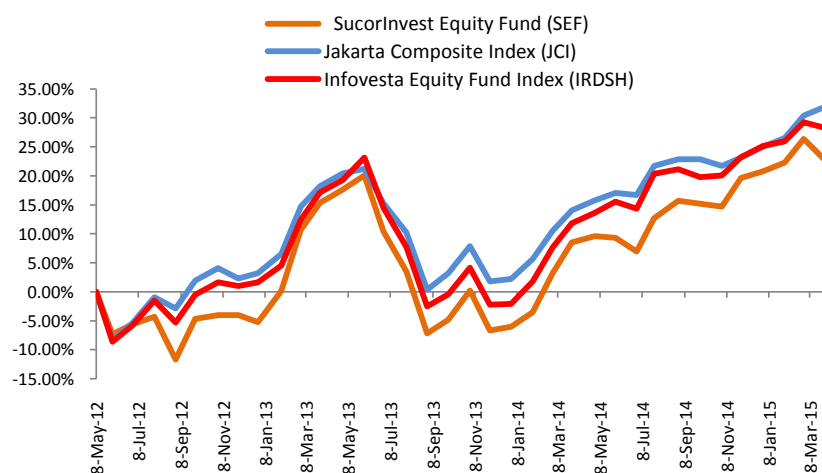
	SEF	IHSG	IRDSH
Since Inception	22.58%	31.99%	28.27%
1 Month	-2.99%	1.25%	-0.77%
3 Month	1.46%	5.58%	2.47%
6 Month	6.44%	7.42%	7.11%
YOY	12.97%	15.74%	14.75%
YTD	<b>1.46%</b>	<b>5.58%</b>	<b>2.47%</b>
Beta	1.053		
Korelasi	88.80%		

## PROFIL REKSADANA

Minimum 80% dan maksimum sebesar 100% pada efek bersifat ekuitas badan hukum Indonesia yang tercatat pada bursa efek Indonesia, yang mana minimum 60% dari keseluruhan efek bersifat ekuitas tersebut di atas akan diinvestasikan pada saham-saham LQ 45. Minimum sebesar 0% dan maksimum sebesar 20% pada instrumen pasar uang yang mempunyai jatuh tempo kurang dari 1 tahun yang diterbitkan berdasarkan peraturan perundang-undangan yang berlaku di Indonesia

Jenis Reksa Dana	Saham
Tanggal Penawaran	8 Mei 2012
Bank Kustodian	Deutsche Bank, AG
Pembelian Minimum	Rp. 250,000.00
Biaya:	
Pembelian (Subscription)	Maks. 2.00%
Penjualan Kembali (Redemption)	Nihil
Pengalihan (Switching)	Maks. 0.50%
Manajemen	Maks. 3.50%

## KINERJA REKSA DANA

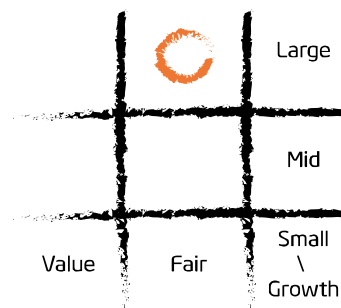


	Jan	Feb	Mar	Apr	May	Jun	Jul	Aug	Sep	Oct	Nov	Dec	YTD
2015	1.21%	3.33%	-2.99%										1.46%
2014	5.52%	4.07%	7.74%	1.00%	-0.25%	-2.18%	5.35%	2.72%	-0.47%	-0.42%	4.30%	1.01%	28.53%
2013	5.70%	10.50%	4.20%	2.00%	2.03%	-8.07%	-6.20%	-10.29%	2.57%	5.25%	-6.84%	0.69%	-0.77%
2012	-	-	-	-	-7.29%	1.81%	1.36%	-7.73%	8.00%	0.68%	0.00%	-1.30%	-5.27%

## BANK ACCOUNT

Deutsche Bank AG, cabang Jakarta	
Reksa Dana SucorInvest Equity Fund	A/C. 0083154 00 9
BCA, SCBD branch, Jakarta	
Reksa Dana SucorInvest Equity Fund	A/C. 006 347 7777
Bank Mandiri, Bursa Efek Indonesia branch Jakarta	
Reksa Dana SucorInvest Equity Fund	A/C. 104 000 4353 608

## INDIKATOR PORTFOLIO

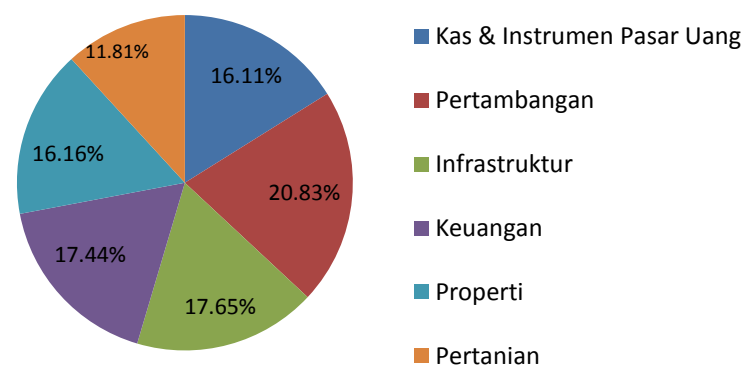


Sucorinvest Funds Indicator box digunakan untuk mengukur resiko dana kelola berdasarkan valuasi yang tercantumkan di prospektus.

## MARKET VIEW

Pada bulan Maret ini performa IHSG naik sebesar 1.25%. BI rate tetap berada di level 7.5%. Investor asing tercatat melakukan jual bersih sebesar 5,44 Triliun Rupiah atas saham Indonesia. Nilai tukar rupiah melemah 1.10% ke level Rp 13,074/USD, hal ini dikarenakan capital inflow yang rendah khususnya obligasi. Inflasi di bulan ini naik di level 0.17%, hal ini dipicu oleh kenaikan bahan bakar LPG. Di bulan ini sektor aneka industri memiliki performa terbaik dengan naik sebesar 7.17% sementara sektor industri dasar memiliki performa paling rendah dengan turun sebesar 7.74%. Performa SEF bulan Maret turun sebesar 2.99%, titik berat investasi diarahkan pada sektor pertambangan.

## SEKTOR & ALOKASI



## Alokasi Efek Terbesar:

- ▶ Adaro Energy Tbk.
- ▶ Aneka Tambang (Persero) Tbk.
- ▶ Bank Mandiri (Persero) Tbk.
- ▶ Bank Tabungan Negara (Persero) Tbk.
- ▶ Perusahaan Gas Negara (Persero) Tbk.

## CONTACT

### PT SUCORINVEST ASSET MANAGEMENT

Wisma 77 Lantai 17  
 Jl. Letjen S. Parman Kav. 77, Slipi, Jakarta Barat 11410  
 f /SucorInvestAM Telp. +62 21 536 3020  
 @SucorInvestAM Fax +62 21 536 3019  
 www.sucorinvestam.com [info@sucorinvestam.com](mailto:info@sucorinvestam.com)