

Tujuan Investasi.

Untuk memperoleh pendapatan yang optimal dalam jangka panjang dengan tingkat pengembalian yang tinggi dan tingkat resiko yang terkendali.

Kebijakan Investasi

Pasar Uang	: 1% - 79%
Surat Hutang	: 1% - 79%
Saham	: 1% - 79%

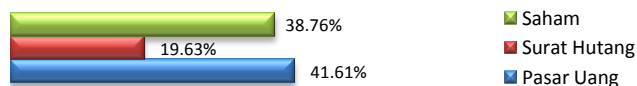
Informasi Umum

Tanggal Penawaran	: 3 Maret 2005
Nilai Aktiva Bersih per unit (28 Maret 2014)	: Rp. 2,289.7854
Nilai Aktiva Bersih per unit (12 Bulan Terakhir)	
Tertinggi	: Rp. 2,440.3577
Terendah	: Rp. 1,933.7928

Profil & Tata Cara Investasi

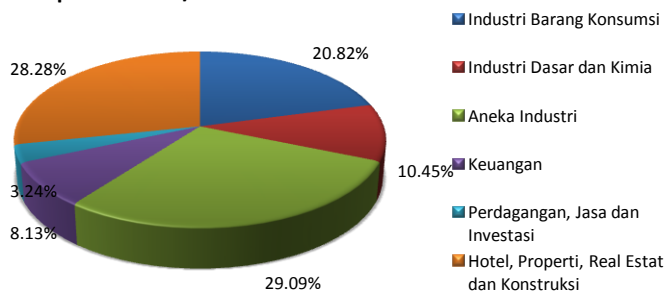
Investasi Awal	: Rp. 5.000.000,-
Investasi Selanjutnya	: Rp. 1.000.000,-
Min. Penjualan Kembali	: Rp. 1.000.000,-
Biaya Pembelian	: Max. 1% - STAR Balanced
Biaya Penjualan Kembali	
Bila kurang dari 6 bulan	: Max. 1.5% - STAR Balanced
Bila lebih dari 6 bulan	: 0% - STAR Balanced

Alokasi Asset



**Portofolio saham pada STAR Balanced
Per 28 Maret 2014**

Komposisi Sektor/Industri

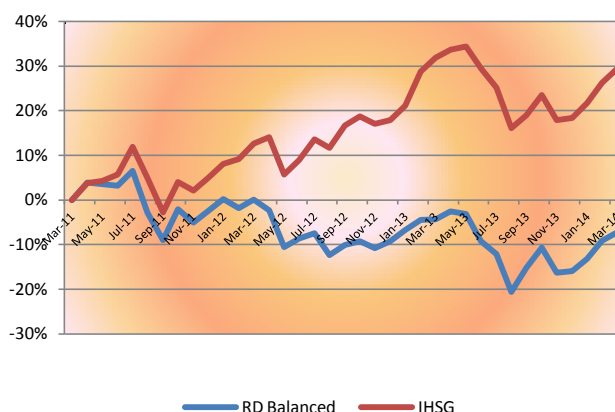


Lima Besar Efek Ekuitas Dalam Portofolio

1. Sugih Energy	: 19.95%
2. Bumi Serpong Damai	: 12.38%
3. Holcim Indonesia	: 10.45%
4. Astra International	: 9.14%
5. Bank Mandiri	: 8.13%

Grafik Kinerja STAR Balanced (3 Thn)

*Tolok Ukur : IHSG



Kinerja Historis (%)

	1-Bln	3-Bln	6-Bln	1-Th	3-Th	YTD
Performance						
STAR Balanced	1.94%	8.93%	7.28%	- 3.95%	- 9.76%	8.93%
IHSG	3.20%	11.56%	10.47%	- 3.50%	29.62%	11.56%

Laporan ini tidak dapat digunakan sebagai dasar perhitungan untuk membeli atau menjual suatu efek melainkan merupakan suatu catatan kinerja berdasarkan data historis. Kinerja masa lalu bukan merupakan suatu jaminan