

LAPORAN KINERJA
Maret 2014
REKSA DANA PROSPERA OBLIGASI



PROFIL MANAJER INVESTASI

PT. Prospera Asset Management adalah Manajer Investasi yang didirikan tanggal 8 Oktober 2004. Memiliki produk Reksa Dana Pendapatan Tetap yaitu Prospera Obligasi dan Prospera Obligasi Plus, produk Reksa Dana Campuran adalah Prospera Balance dan Reksa Dana Saham adalah Prospera Bijak. PT. Prospera Asset Management mengambil pendekatan yang moderat dalam mengelola dana nasabah untuk hasil investasi yang optimal.

TUJUAN INVESTASI

Memberikan hasil investasi optimal tingkat risiko investasi yang rendah melalui investasi pada Efek Berpendapatan Tetap (Obligasi) dan instrumen Pasar Uang.

ALOKASI INVESTASI

Obligasi : Min. 80 %
Kas & Pasar Uang : Max. 20%

PORTOFOLIO TERBESAR



Obligasi bank panin
Obligasi Negara RI- FR0068
Obligasi Negara RI- FR0065
Obligasi Serasi Autoraya
Obligasi Subordinasi CIMB Niaga

PROFIL REKSA DANA

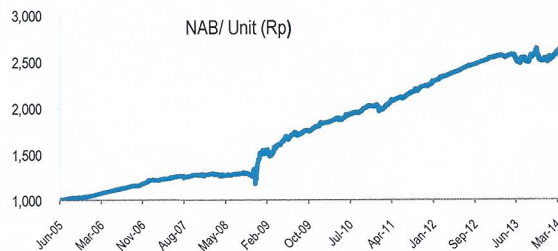

Tanggal Efektif : 10-Jun-05
Tanggal Peluncuran : 15-Jun-05
NAB Awal : Rp. 1.000,-
Bank Kustodian : Bank CIMB Niaga
Jasa Manajer Investasi : Max. 2,00%
Jasa Bank Kustodian : 0,25%
Biaya Pembelian : Max. 1,00%
Biaya Penjualan kembali : 0-3 bln Max. 1,00%
: > 3 bln 0,00%
Biaya Pengalihan : 0,50%

KOMPOSISI PORTOFOLIO

Obligasi : 84.48%
Kas & Pasar Uang : 15.52%



Portofolio Obligasi



HASIL INVESTASI

NAB 28 Maret 2014 : Rp. 2.613,8033

	30 Hari	3 Bulan	6 Bulan	YTD	1 Tahun	Sejak Penawaran*
Prospera Obligasi	1.54%	3.25%	2.73%	3.25%	2.20%	161.38%
Bunga Deposito 1 bulan	0.48%	1.46%	2.88%	1.46%	5.27%	
Fixed Income Fund Index	1.61%	2.91%	3.35%	2.91%	-2.29%	

* 15 Juni 2005



INVESTASI MELALUI REKSA DANA MENGANDUNG RISIKO. CALON PEMODAL WAJIB MEMBACA DAN MEMAHAMI PROSPEKTUS. SEBELUM MEMUTUSKAN UNTUK BERINVESTASI MELALUI REKSA DANA, KINERJA MASA LALU TIDAK MENCERMINKAN KINERJA MASA DATANG. NILAI AKTIVA BERSIH (NAB) DARI SETIAP PRODUK REKSA DANA DAPAT NAIK ATAU TURUN MENGIKUTI FAKTOR-FAKTOR YANG DAPAT MEMPENGARUHI PASAR MODAL TERMASUK FLUKTUASI TINGKAT SUKU BUNGA.

LAPORAN KINERJA
Maret 2014
REKSA DANA PROSPERA BALANCE



PROFIL MANAJER INVESTASI

PT. Prospera Asset Management adalah Manajer Investasi yang didirikan tanggal 8 Oktober 2004. Memiliki produk Reksa Dana Pendapatan Tetap yaitu Prospera Obligasi dan Prospera Obligasi Plus, produk Reksa Dana Campuran adalah Prospera Balance dan Reksa Dana Saham adalah Prospera Bijak. PT. Prospera Asset Management mengambil pendekatan yang moderat dalam mengelola dana nasabah untuk hasil investasi yang optimal.

TUJUAN INVESTASI

Memberikan hasil investasi yang maksimal dalam jangka panjang dengan tingkat risiko terukur melalui investasi pada efek Berpendapatan Tetap (Obligasi) dan Efek Ekuitas (saham).

PROFIL REKSA DANA

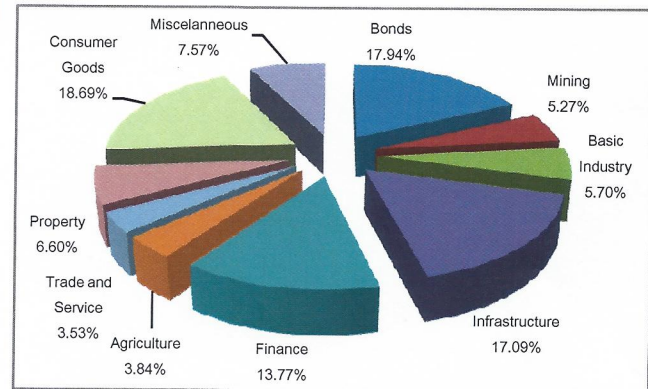
Tanggal Efektif	:	10-Jun-05
Tanggal Peluncuran	:	15-Jun-05
NAB Awal	:	Rp. 1.000,-
Bank Kustodian	:	Bank CIMB Niaga
Jasa Manajer Investasi	:	Max. 2,00%
Jasa Bank Kustodian	:	0,25%
Biaya Pembelian	:	Max. 2,00%
Biaya Penjualan kembali	:	0-1 th. Max. 2,00%
	:	1-2th. Max. 1,00%
	:	>2th. 0,00%
Biaya Pengalihan	:	0,50%

ALOKASI INVESTASI

Pendapatan Tetap	:	5%-90%
Saham	:	5%-90%
Pasar Uang	:	5%-90%

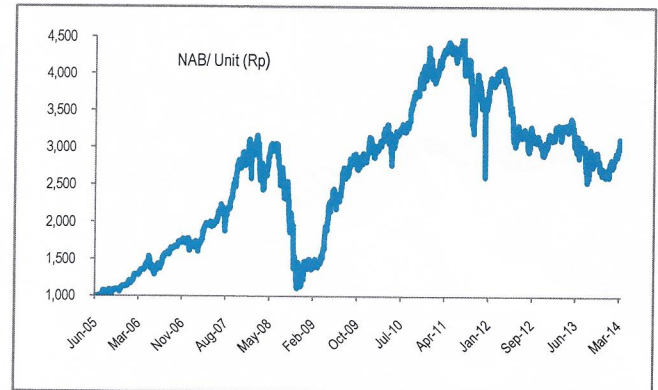
KOMPOSISI PORTOFOLIO

Obligasi	:	16.58%
Saham	:	72.52%
Kas & Pasar Uang	:	10.90%



PORTOFOLIO TERBESAR

Perusahaan Gas Negara	PGAS	Saham
Telekomunikasi Indonesia	TLKM	Saham
Bank Mandiri	BMRI	Saham
Unilever Indonesia	UNVR	Saham
Astra International	ASII	Saham



HASIL INVESTASI

NAB 28 Maret 2014 : Rp. 3052,9095

	30 Hari	3 Bulan	6 Bulan	YTD	1 Tahun	Sejak Penawaran*
Prospera Balance	3.87%	13.87%	11.15%	13.87%	-5.15%	205.29%
Bunga Deposito 1 bulan	0.49%	1.46%	2.87%	0.99%	5.13%	
Balance Fund Index	4.17%	10.15%	8.96%	10.15%	-0.90%	

* 15 Juni 2005



INVESTASI MELALUI REKSA DANA MENGANDUNG RISIKO. CALON PEMODAL WAJIB MEMBACA DAN MEMAHAMI PROSPEKTUS. SEBELUM MEMUTUSKAN UNTUK BERINVESTASI MELALUI REKSA DANA, KINERJA MASA LALU TIDAK MENCERMINKAN KINERJA MASA DATANG. NILAI AKTIVA BERSIH (NAB) DARI SETIAP PRODUK REKSA DANA DAPAT NAIK ATAU TURUN MENGIKUTI FAKTOR-FAKTOR YANG DAPAT MEMPENGARUHI PASAR MODAL TERMASUK FLUKTUASI TINGKAT SUKU BUNGA.

PROFIL MANAJER INVESTASI

PT. Prospera Asset Management adalah Manajer Investasi yang didirikan tanggal 8 Oktober 2004. Memiliki produk Reksa Dana Pendapatan Tetap yaitu Prospera Obligasi dan Prospera Obligasi Plus, produk Reksa Dana Campuran adalah Prospera Balance dan Reksa Dana Saham adalah Prospera Bijak. PT. Prospera Asset Management mengambil pendekatan yang moderat dalam mengelola dana nasabah untuk hasil investasi yang optimal.

PROFIL REKSA DANA

Tanggal Efektif	:	15-Jun-11
Tanggal Peluncuran	:	1-Jul-11
NAB Awal	:	Rp. 1.000,-
Bank Kustodian	:	Deutsche Bank
Jasa Manajer Investasi	:	Max. 3,00%
Jasa Bank Kustodian	:	0,25%
Biaya Pembelian	:	Max. 2,00%
Biaya Penjualan kembali	:	0-1 th. Max. 2,00%
		1-2th. Max. 1,00%
		>2th. 0,00%
Biaya Pengalihan	:	0,50%

PORTOFOLIO TERBESAR

Telekomunikasi Indonesia	TLKM	Saham
Perusahaan Gas Negara	PGAS	Saham
Unilever Indonesia	UNVR	Saham
Jasa Marga	JSMR	Saham
Astra International	ASII	Saham

TUJUAN INVESTASI

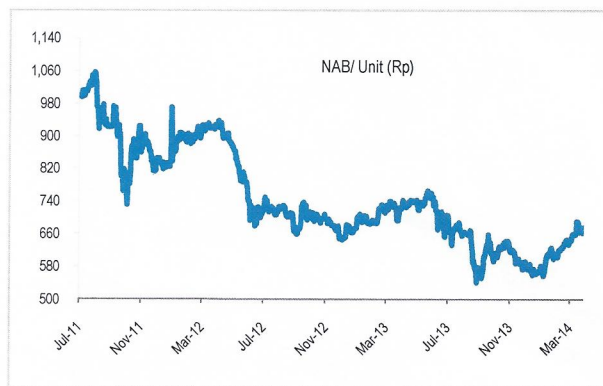
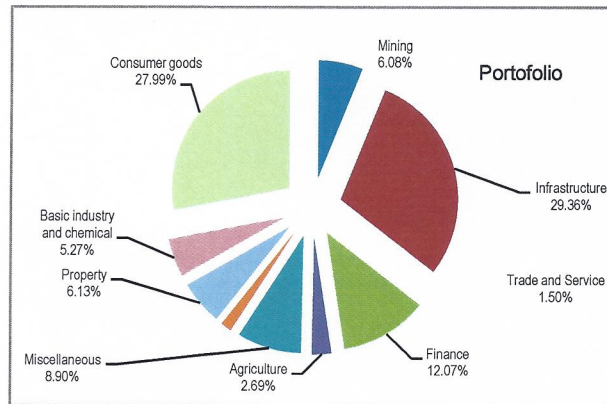
Memberikan hasil investasi yang maksimal dalam jangka panjang dengan tingkat risiko terukur melalui investasi pada Efek Ekuitas (saham).

ALOKASI INVESTASI

Saham	:	80%-95%
Pasar Uang	:	5%-20%

KOMPOSISI PORTOFOLIO

Saham	:	79.45%
Kas & Pasar Uang	:	20.55%



HASIL INVESTASI

NAB 28 Maret 2014 : Rp. 676,0448

	30 Hari	3 Bulan	6 Bulan	YTD	1 Tahun	Sejak Penawaran*
Prospera Bijak	4.60%	18.04%	13.74%	18.04%	-6.21%	-32.40%
IHSG	3.20%	11.56%	10.47%	11.56%	-3.50%	

* 1 Juli 2011



INVESTASI MELALUI REKSA DANA MENGANDUNG RISIKO. CALON PEMODAL WAJIB MEMBACA DAN MEMAHAMI PROSPEKTUS. SEBELUM MEMUTUSKAN UNTUK BERINVESTASI MELALUI REKSA DANA, KINERJA MASA LALU TIDAK MENCERMINKAN KINERJA MASA DATANG. NILAI AKTIVA BERSIH (NAB) DARI SETIAP PRODUK REKSA DANA DAPAT NAIK ATAU TURUN MENGIKUTI FAKTOR-FAKTOR YANG DAPAT MEMPENGARUHI PASAR MODAL TERMASUK FLUKTUASI TINGKAT SUKU BUNGA.

LAPORAN KINERJA
Maret 2014
REKSA DANA PROSPERA OBLIGASI PLUS



PROFIL MANAJER INVESTASI

PT. Prospera Asset Management adalah Manajer Investasi yang didirikan tanggal 8 Oktober 2004. Memiliki produk Reksa Dana Pendapatan Tetap yaitu Prospera Obligasi dan Prospera Obligasi Plus, produk Reksa Dana Campuran adalah Prospera Balance dan Reksa Dana Saham adalah Prospera Bijak. PT. Prospera Asset Management mengambil pendekatan yang moderat dalam mengelola dana nasabah untuk hasil investasi yang optimal.

TUJUAN INVESTASI

Memberikan hasil investasi optimal tingkat risiko investasi yang rendah dimana fokus utama penempatan investasi adalah pada Efek Berpendapatan Tetap (Obligasi) ditambah sedikit porsi Saham.

PROFIL REKSA DANA

Tanggal Efektif	:	10-Jun-05
Tanggal Peluncuran	:	15-Jun-05
NAB Awal	:	Rp. 1.000,-
Bank Kustodian	:	Bank CIMB Niaga
Jasa Manajer Investasi	:	Max. 2,00%
Jasa Bank Kustodian	:	0,25%
Biaya Pembelian	:	Max. 2,00%
Biaya Penjualan kembali	:	0-2 th. Max. 2,00%
	:	>2th. 0,00%
Biaya Pengalihan	:	0,50%

ALOKASI INVESTASI

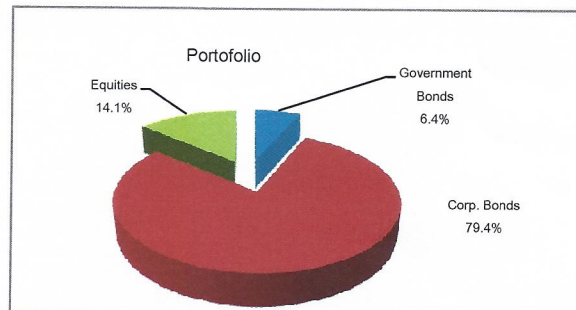
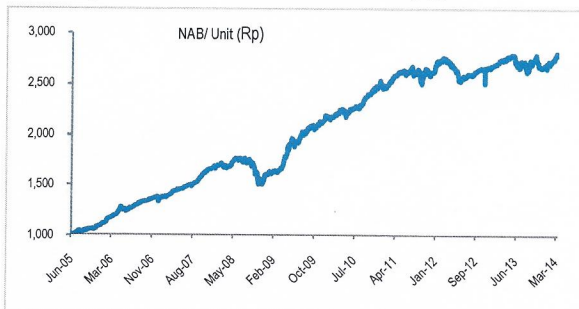
Obligasi	:	Min. 80 %
Saham	:	Max. 20%

KOMPOSISI PORTOFOLIO

Obligasi	:	80.98%
Saham	:	13.34%
Kas & Pasar Uang	:	5.68%

PORTOFOLIO TERBESAR

- Obligasi Negara RI- FR0068
- Obligasi Bank Panin Subordinasi
- Obligasi Bank Permata Subordinasi
- Obligasi Agung Podomoro Land
- Obligasi Serasi Autoraya



HASIL INVESTASI

NAB 28 Maret 2014 : Rp. 2799,6906

	30 Hari	3 Bulan	6 Bulan	YTD	1 Tahun	Sejak Penawaran*
Prospera Obligasi Plus	1.68%	4.35%	3.92%	4.35%	1.81%	179.97%
Bunga Deposito 1 bulan	0.48%	1.46%	2.88%	1.46%	5.27%	
Fixed Income Fund Index	1.61%	2.91%	3.35%	2.91%	-2.29%	

* 15 Juni 2005



INVESTASI MELALUI REKSA DANA MENGANDUNG RISIKO. CALON PEMODAL WAJIB MEMBACA DAN MEMAHAMI PROSPEKTUS. SEBELUM MEMUTUSKAN UNTUK BERINVESTASI MELALUI REKSA DANA, KINERJA MASA LALU TIDAK MENCERMINKAN KINERJA MASA DATANG. NILAI AKTIVA BERSIH (NAB) DARI SETIAP PRODUK REKSA DANA DAPAT NAIK ATAU TURUN MENGIKUTI FAKTOR-FAKTOR YANG DAPAT MEMPENGARUHI PASAR MODAL TERMASUK FLUKTUASI TINGKAT SUKU BUNGA.