

TUJUAN DAN KEBIJAKAN INVESTASI

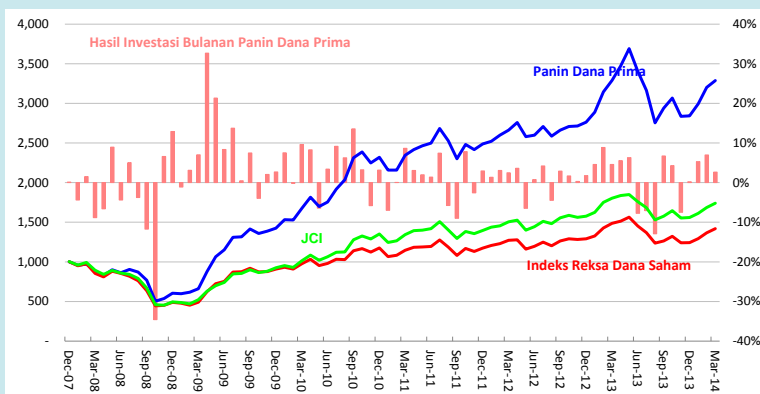
Mendapatkan peningkatan nilai investasi yang tinggi di Pasar Modal Indonesia.
Kebijakan investasi: Efek Saham target 90%, dan sisanya di efek bersifat utang atau instrumen pasar uang.

DANA KELOLAAN PER 28/03/2014

Tanggal Perdana : 27 Desember 2007
Nilai Aktiva Bersih : Rp 2.067,69 milyar
Total Unit penyertaan : 629,11 juta
NAB/unit : Rp 3.286,68



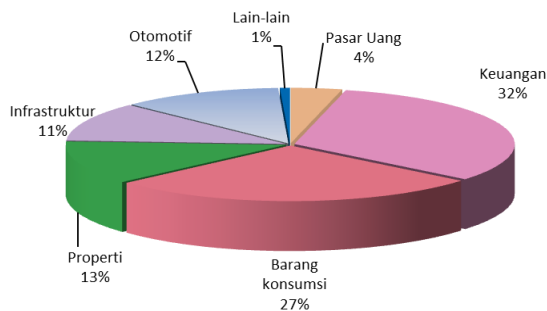
As at 28 Feb 2014
BLOOMBERG: PTPRMA IJ IDR
ISIN: IDN00054004



PORTFOLIO PANIN DANA PRIMA

10 Saham Terbesar Diurutkan Berdasarkan Abjad

PT Astra International
PT Bank Mandiri
PT Bank Negara Indonesia
PT Bank Rakyat Indonesia
PT Ciputra Property
PT Gajah Tunggal
PT Indofood CBP Sukses Makmur
PT Indofood Sukses Makmur
PT Mitra Adiperkasa
PT Semen Indonesia



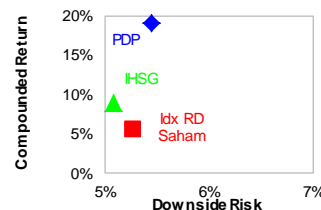
Periode	Tingkat Return (%)		
	Panin Dana Prima	Indeks RD Saham	IHSG
1 bulan	2,65	3,81	3,20
2 bulan	9,83	9,82	7,91
3 bulan	15,65	14,18	11,56
6 bulan	11,81	12,30	10,47
Year-to-Date	15,65	14,18	11,56
1 tahun	-0,08	-4,54	-3,50
3 tahun	40,20	23,94	29,62
5 tahun	397,49	189,60	232,50
Sejak Perdana	228,67	41,91	74,04

AWARDS

2014	RD Saham Terbaik periode 3 tahun	Majalah Investor ed. Maret'14
2013	RD Saham Terbaik periode 5 tahun	Majalah Investor ed. Maret'13
2011	RD Saham Terbaik periode 1,3 tahun	Majalah Investor ed. Maret'11
2010	Peringkat ke-2 RD Saham	Tabloid Kontan ed. Feb '10
2010	RD Saham Terbaik periode 1 tahun	Majalah Investor ed. Maret'10

ANALISA STATISTIK

	Statistical Analysis				Risk vs Return		
	PDP	Idx RD Saham	IHSG		PDP	Idx RD Saham	IHSG
Compound Rate of Return (Annualized)	18.94%	5.54%	8.78%	Largest Month Gain	32.66%	27.25%	20.13%
Standard Deviation	8.39%	7.61%	7.07%	Largest Month Loss	-34.57%	-30.05%	-31.42%
Cumulative Return (Since Inception)	228.67%	41.91%	74.04%	% Positive Months	69.74%	64.47%	64.47%
Sharpe Ratio*	0.44	-0.03	0.10				
Sortino Ratio (0%)	1.10	0.34	0.55				
Downside-Deviation (below 0%)	4.95%	4.77%	4.59%	Alpha	PDP - IHSG		RDS - IHSG
Maximum Draw down	-49.76%	-55.54%	-54.78%	Beta	0.83%	0.34%	-0.29%
Period of Maximum Draw down	Dec'07-Oct'08	Dec'07-Oct'08	Dec'07-Nov'08	Correlation	0.936	0.980	
Months in Maximum Draw down	10	10	11	R-Squared	0.877	0.961	



Reksa Dana Panin Dana Prima tidak menjamin hasil investasi yang tetap. Hasil investasi masa lalu adalah bukan suatu jaminan untuk hasil investasi masa datang. Nilai Aktiva Bersih / Unit dari Reksa Dana Panin Dana Prima tersebut dapat berubah-ubah setiap saat. Informasi yang kami sampaikan ini tidak mengikat siapapun, dan tidak mengandung penawaran, undangan, atau permintaan untuk pembelian Unit Penyertaan Reksa Dana Panin Dana Prima. Kepada calon investor disarankan untuk membaca isi prospektus, dan mendapat nasihat dari penasihat keuangan atau petugas bagian pelayanan penjualan yang berwenang sebelum membeli Unit Penyertaan Reksa Dana Panin Dana Prima.

©2011 Morningstar, Inc. All rights reserved.