

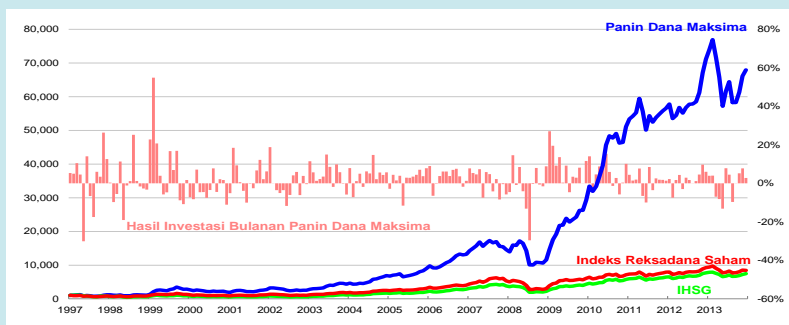
TUJUAN DAN KEBIJAKAN INVESTASI

Memperoleh pertumbuhan nilai investasi jangka panjang yang optimal melalui penempatan dana dalam bentuk efek ekuitas dan dalam bentuk instrumen pasar uang. Kebijakan investasi: Efek Saham minimum 50%, maksimum 95%, target 70%, dan sisanya di instrumen pasar uang.

DANA KELOLAAN PER 28/03/2014

Tanggal Perdana : 7 April 1997
 Nilai Aktiva Bersih : Rp 7,08 triliun
 Total Unit penyertaan : 104,26 juta
 NAB/unit : Rp 67.971,91

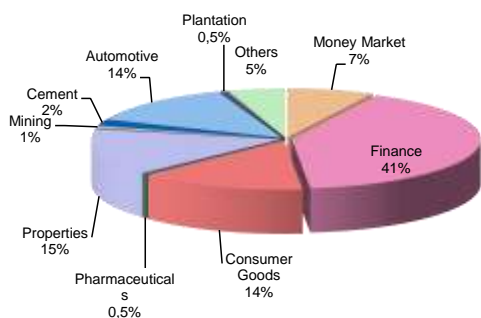
MORNINGSTAR
 ★★★★★
 As at 31 Mar 2014
 BLOOMBERG: PTPDMAI IJ IDR
 ISIN: IDN00016706



PORTFOLIO PANIN DANA MAKSIMA

10 Saham Terbesar Diurutkan Berdasarkan Abjad

PT Astra International
PT Bank Central Asia
PT Bank Mandiri
PT Bank Negara Indonesia
PT Bank Rakyat Indonesia
PT Bumi Serpong Damai
PT Gajah Tunggal
PT Mitra Adiperkasa
PT Panin Life
PT Summarecon Agung



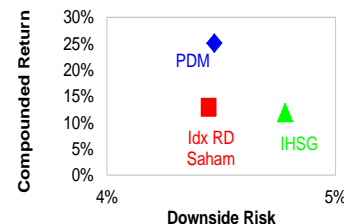
Periode	Tingkat Return (%)		
	Panin Dana Maksima	Indeks RD Saham	IHSG
1 bulan	2,82	3,81	3,20
3 bulan	16,62	14,18	11,56
6 bulan	10,18	12,30	10,47
Year-to-Date	16,62	14,18	11,56
1 tahun	-4,49	-4,54	-3,50
3 tahun	32,92	23,94	29,62
5 tahun	487,43	189,60	232,50
10 tahun	1463,94	389,58	548,15
15 tahun	6018,36	948,62	1111,38
Sejak Perdana	6697,19	785,15	647,12

AWARDS

2014	RD Saham Terbaik periode 5 tahun	Majalah Investor ed. Maret'14
2013	RD Saham Terbaik periode 3,5,7 tahun	Majalah Investor ed. Maret'13
2012	RD Saham Terbaik periode 1,3,5,7 tahun	Majalah Investor ed. Maret'12
2011	RD Saham Terbaik periode 1,3,5,7 tahun	Majalah Investor ed. Maret'11
2010	RD Saham Terbaik periode 3,5,7 tahun	Majalah Investor ed. Maret'10
2010	RD Saham Terbaik periode 3 tahun	Tabloid Kontan ed. Feb '10
2010	RD Saham Terbaik	Tabloid Kontan ed. Feb '10
2009	No. 2 RD Saham periode 28/12/07-30/12/08	Majalah Investor ed. Feb'09
2007	No. 2 RD Saham periode 3 tahun	Majalah Investor ed. 164
2006	No. 2 RD Saham	Majalah Prospektif ed. Feb'06
2005	RD Saham Terbaik	Tabloid Kontan ed. 46
2004	RD Saham Terbaik	Majalah Investor, ed. 95
2002-03	RD Saham Terbaik	Majalah Investor

ANALISA STATISTIK

	Statistical Analysis				Risk vs Return		
	PDM	Idx RD Saham	IHSG		PDM	Idx RD Saham	IHSG
Compound Rate of Return (Annualized)	25,08%	12,90%	11,89%	Largest Month Gain	54,91%	27,62%	43,12%
Standard Deviation	9,12%	7,91%	8,66%	Largest Month Loss	-30,08%	-30,05%	-31,42%
Cumulative Return (Since Inception)	6697,19%	785,15%	647,12%	% Positive Months	65,20%	64,71%	60,29%
Sharpe Ratio*	0,60	0,24	0,19				
Sortino Ratio (0%)	0,47	0,24	0,21				
Downside-Deviation (below 0%)	4,47%	4,45%	4,78%	Alpha	1,46%	0,33%	
Maximum Drawdown	-44,56%	-55,54%	-62,89%	Beta	0,757	0,776	
Period of Maximum Drawdown	Dec'99-Apr'01	Dec'07-Oct'08	Jun'97-Sep'98	Correlation	0,719	0,849	
Months in Maximum Drawdown	16	10	15	R-Squared	0,517	0,721	



Reksa Dana Panin Dana Maksima tidak menjamin hasil investasi yang tetap. Hasil investasi masa lalu adalah bukan suatu jaminan untuk hasil investasi masa datang. Nilai Aktiva Bersih / Unit dari Reksa Dana Panin Dana Maksima tersebut dapat berubah-ubah setiap saat. Informasi yang kami sampaikan ini tidak mengikat siapapun, dan tidak mengandung penawaran, undangan, atau permintaan untuk pembelian Unit Penyertaan Reksa Dana Panin Dana Maksima. Kepada calon investor disarankan untuk membaca isi prospektus, dan mendapat nasihat dari penasihat keuangan atau petugas bagian pelayanan penjualan yang berwenang sebelum membeli Unit Penyertaan Reksa Dana Panin Dana Maksima.

©2013 Morningstar, Inc. All rights reserved.