

Tanggal Efektif
27 Desember 2012

Tanggal Penawaran Perdana
21 Februari 2013

Nilai Aktiva Bersih Per Unit (Rp)
1.027,00

Nilai Aktiva Bersih Total (Rp - Juta)
32.653,80

Unit Penyertaan (Ribu)
31.795,28

Maksimum Penawaran
5 Miliar Unit Penyertaan

Biaya Pembelian
3% (Maksimum)


Biaya Penjualan Kembali
<= 3 bulan maks 2,5% & >3 s/d 6 bulan maks 2%

Nama Rekening
Reksa Dana MNC Dana Kombinasi Konsumen

Nomor Rekening
0206 0100 4159 302

Nama Bank
BRI KCK Sudirman Jakarta

Penghargaan



Profil PT MNC Asset Management

PT MNC Asset Management adalah perusahaan Manajer Investasi terpercaya yang merupakan Member of MNC Group, PT MNC Asset Management telah memperoleh ijin dari BAPEPAM pada tanggal 25 Mei 2000 melalui Surat Keputusan BAPEPAM Nomor Kep-05/PM/MI/2000. Tercatat dalam administrasi BAPEPAM dan LK melalui Surat nomor S-433/BL/2011 tertanggal 14 Januari 2011, perihal perubahan nama dari PT Bhakti Asset Management menjadi PT MNC Asset Management.

Tujuan Investasi

Memberikan apresiasi nilai investasi yang dihasilkan melalui pertumbuhan imbal hasil yang optimal dengan pengelolaan portofolio secara aktif di pasar modal yaitu pada efek bersifat ekuitas dan efek bersifat utang khusus sektor konsumsi dan sektor pendukung lainnya selain sektor pertambangan dan infrastruktur serta pasar uang.

Kebijakan Investasi

5%-75% pada Efek bersifat Ekuitas, 5%-75% pada Efek bersifat Pendapatan Tetap, dan 5%-75% Efek bersifat Pasar Uang

Alokasi Investasi

- Kas/Deposito	8,86%
- Piutang & Hutang	0,19%
- Obligasi Korporasi	30,09%
- Saham	60,86%

Alokasi 5 Besar Sektor

- Perdagangan, Jasa, dan Investasi	35,60%
- Industri Barang Konsumsi	35,26%
- Keuangan	9,14%
- Industri Dasar dan Kimia	6,12%
- Pertanian	4,83%

Alokasi Terbesar

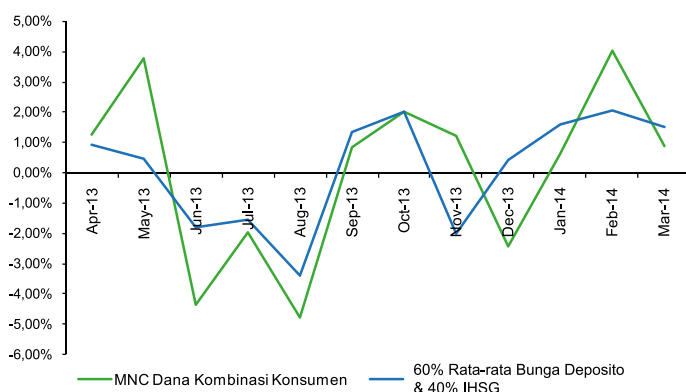
- GGRM	7,19%	- Obligasi Global Mediacom I Tahun 2012 Seri B	6,19%
- KLBF	6,25%	- Obligasi Berkelanjutan I FIF Tahap I Tahun 2012 Seri B	6,12%
- MSKY	6,13%	- Obligasi Berkelanjutan I Japfa Tahap I Tahun 2012	6,12%
- BMTR	5,71%	- Obligasi Fast Food Indonesia I tahun 2011	6,03%
- ICBP	5,43%	- Obligasi IV Mayora Indah Tahun 2012	5,63%

Kinerja dan Indikator Pembanding

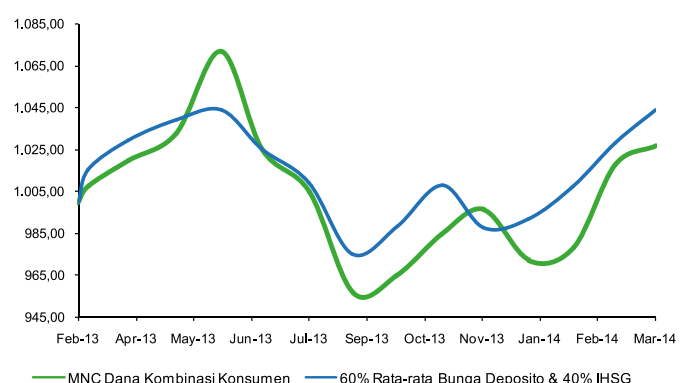
	1 Bln	3 Bln	6 Bln	Sejak Awal Tahun	1 Thn	CAGR	2013	Sejak Terbit
- MNC Kombinasi Konsumen	0,89%	5,62%	6,42%	5,62%	0,69%	2,31%	-2,77%	2,70%
- Pembanding*	1,52%	5,26%	5,61%	5,26%	1,37%	3,75%	-0,83%	4,39%

*60% Rata-rata Bunga Deposito & 40% IHSG

Kinerja Bulanan



Kinerja Sejak Peluncuran



INVESTASI MELALUI REKSA DANA MENGANDUNG RISIKO, CALON PEMODAL WAJIB MEMBACA DAN MEMAHAMI PROSPEKTUS SEBELUM MEMUTUSKAN UNTUK BERINVESTASI MELALUI REKSA DANA. KINERJA MASA LALU TIDAK MENCERMINKAN KINERJA MASA DATANG.