

31 Januari 2025

Reksa Dana Campuran

Tanggal Efektif	29 April 2011
Nomor Efektif	S-4694/BL/2011
Tanggal Peluncuran	18 Juli 2011
Mata Uang	IDR
Harga Unit (NAB per Unit)	1,950.72
Total Nilai Aktiva Bersih (Rp Miliar)	81.363
Minimum Investasi Awal (Rp)	50,000
Jumlah Unit Yang Ditawarkan	41,709,105.0606
Maksimum Unit	1,000,000,000
Periode Penilaian	Harian
Biaya Pembelian	≤2%
Biaya Penjualan Kembali	≤5%
Biaya Pengalihan	≤2%
Biaya Manajemen	≤3%
Biaya Kustodian	≤0.25%
Risiko-risiko	Risiko Pasar Risiko Penjualan Risiko Likuiditas Risiko Likuiditas
Bank Kustodian	Bank Rakyat Indonesia
Kode ISIN Bank	IDA0001024B9
Nomer Rekening Kustodian	020601005342306 BRI KCK Sudirman

Klasifikasi Risiko

Notes: Produk ini diinvestasikan pada efek ekuitas dan pendapatan tetap dengan volatilitas rendah.

Manajer Investasi

PT Henan Putihrai Asset Management adalah perusahaan Manajer Investasi yang memiliki pemahaman mendalam dan pengalaman yang luas di pasar modal Indonesia. Perjalanan kami dimulai pada tahun 1990 melalui pendirian Henan Putihrai Sekuritas sebagai salah satu anggota pendiri Bursa Efek Indonesia. Strategi dan kompetensi inti kami telah memungkinkan kami untuk secara konsisten tumbuh dan bertahan dalam gejolak siklus ekonomi.

Tujuan Investasi

Memperoleh pertumbuhan nilai investasi yang optimal dalam jangka panjang dengan melakukan investasi ke dalam instrumen investasi secara aktif pada Efek Saham yang telah dijual dalam Penawaran Umum dan/atau dicatatkan pada Bursa Efek di Indonesia maupun di luar negeri dan/atau Efek bersifat utang dan/atau instrumen Pasar Uang dan/atau setara Kas.

Kebijakan Investasi

Ekuitas	2-79%
Kas & Deposito	2-79%
Pasar Uang	2-79%

Bobot Portfolio

Ekuitas	23%
Pendapatan Tetap	28%
Deposito Berjangka	38%
Kas & Setara Kas	11%

Kegunaan Produk Investasi

Manajemen Profesional
Transparansi
Pertumbuhan Jangka Panjang
Diversifikasi Asset
Kemudahan Pembelian/Penjualan

Kepemilikan Terbesar

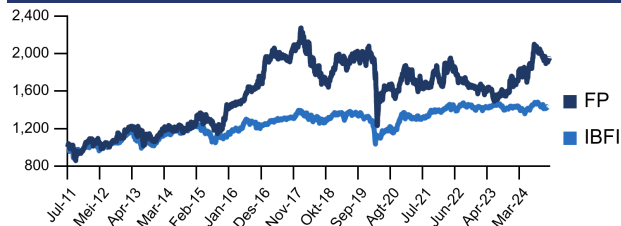
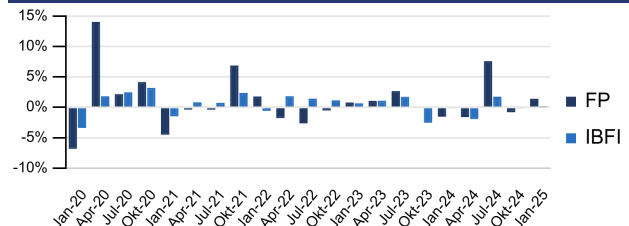
1	TD - Bank ALADIN SYARIAH	6.1%
2	TD - BANK ALLOBANK	8.6%
3	TD - BANK J-TRUST	6.1%
4	TD - Bank NOBU	8.6%
5	TD - BANK PANIN SYARIAH	6.1%
6	CUAN	4.0%
7	FR0097	6.2%
8	FR0101	6.2%
9	FR0103	6.0%
10	SIPTRO01CCN1	4.9%

Alokasi Sektoral

1	Bahan Baku	8.3%
2	Deposito Bank	38.1%
3	Keuangan	7.2%
4	Lainnya	15.6%
5	Surat Utang Negara	20.8%

Kinerja Produk Reksa Dana

	1 Bln	3 Bln	6 Bln	YTD	1 Thn	3 Thn	5 Thn	Sejak peluncuran
HPAM FLEXI INDONESIA SEHAT	1.40%	-3.21%	3.42%	1.40%	14.15%	13.87%	0.70%	95.07%
Infovesta Balanced Fund Index	0.04%	-2.69%	1.00%	0.04%	0.01%	3.34%	11.17%	42.78%
Kinerja Bulanan Tertinggi	14.02%	30-Apr-2020						
Kinerja Bulanan Terendah	-20.86%	31-Mar-2020						

Kinerja Sejak Diluncurkan**Kinerja Bulanan****Akses untuk Investor**

Prospektus https://hpam.co.id	Kepemilikan Produk https://akses.ksei.co.id/	Instagram @hpam.id
---	---	---

Profil Bank Kustodian

PT Bank Rakyat Indonesia (Persero) Tbk adalah salah satu bank tertua di Indonesia, didirikan pada 1895 dan adalah bank pemberi simpanan mikro terbesar di Indonesia. BRI menerima lisensi bank kustodian dengan surat ketentuan Bapepam-LK no KEP-91/PM/1996.

Ungkapan dan sanggahan

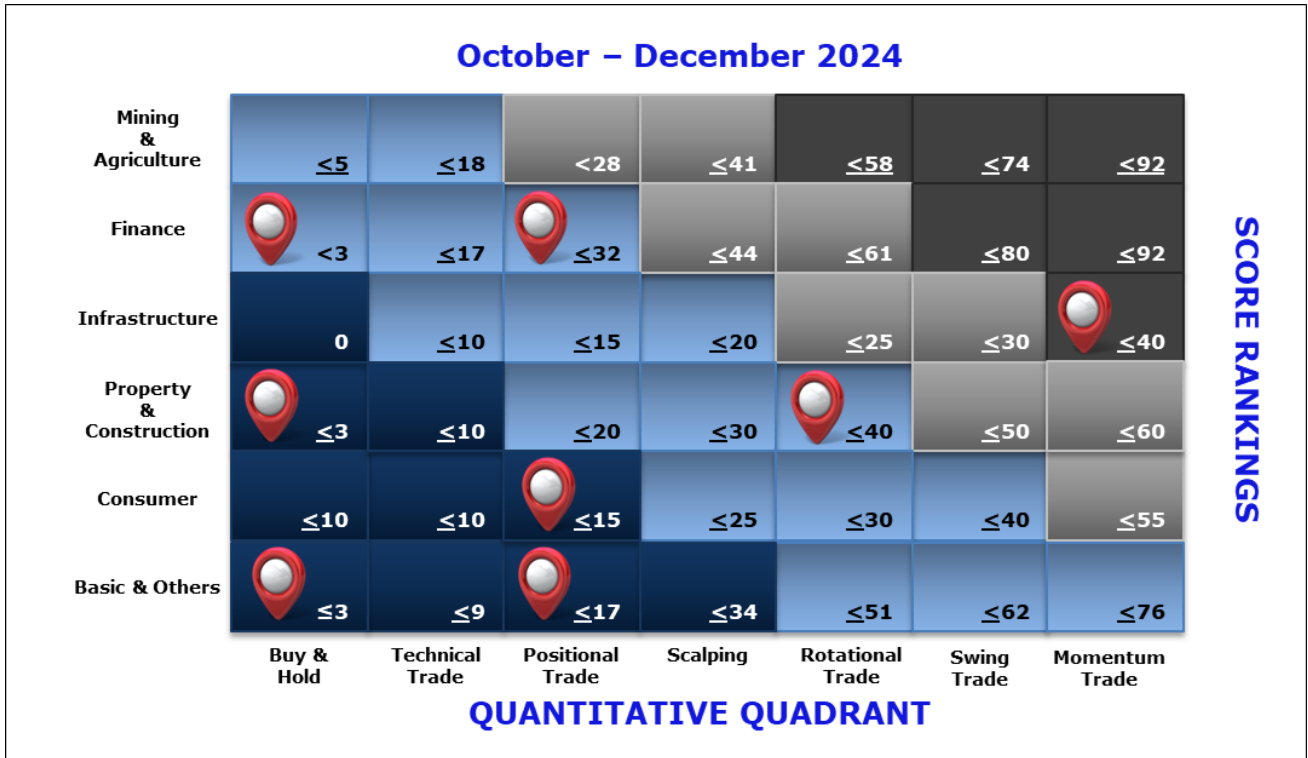
Sebelum berinvestasi, Anda harus mempertimbangkan dengan hati-hati tujuan, risiko, beban, dan pengeluaran investasi Reksa Dana. Dana ini juga dapat mengalokasikan sebagian portofolio ke aset berisiko tinggi yang memiliki profil risiko dan pengembalian tinggi. Informasi ini dan lainnya tersedia melalui permintaan prospektus atau di situs web perusahaan kami. Reksa dana tunduk pada risiko pasar (volatilitas) dan mungkin tidak sesuai untuk investasi jangka pendek. Bobot Holdings dan Sektor dapat berubah secara konstan tanpa pemberitahuan sebagaimana dianggap sesuai oleh tim manajemen investasi. Dokumen ini hanya untuk investor canggih dan tidak ditujukan untuk investor swasta perorangan. Data kinerja yang dikutip menunjukkan kinerja masa lalu dan tidak menjamin hasil di masa mendatang. Pengembalian investasi dan nilai pokok dapat berfluktuasi sehingga saham investor, saat ditebus, mungkin bernilai lebih atau kurang dari harga aslinya. Performa saat ini mungkin lebih rendah atau lebih tinggi dari yang ditampilkan. Semua pengembalian mengasumsikan reinvestasi semua dividen dan distribusi keuntungan modal. Kinerja indeks ditampilkan untuk tujuan ilustrasi saja. Lembaga non-bank konvensional dilarang berinvestasi langsung di indeks.

31 Januari 2025 **Reksa Dana Campuran**

Valuasi Penilaian Intrinsik

No	Variables	Ranks			Intrinsic	≤10%	≤30%	≤60%	≤90%
1	Skor GCG	1	2	3	4				
2	Kekuatan Produk	1	2	3	4				
3	CAGR 5 Tahun	1	2	3	4				
4	ROE & ROIC	1	2	3	4				
5	Kurva Imbal Hasil Obligasi	1	2	3	4				
6	Solvabilitas	1	2	3	4				
7	Struktur Permodalan	1	2	3	4				
8	Aliran Asing Nett	1	2	3	4				
9	Kinerja Harga Saham Relatif	1	2	3	4				
10	Likuiditas Transaksi	1	2	3	4				
11	Siklus Saham	1	2	3	4				
12	Imbal Hasil Dividen	1	2	3	4				
13	Siklus Dividen	1	2	3	4				
14	Profil Rasio Pembayaran Dividen	1	2	3	4				

Matriks Nilai Berisiko



PT. Henan Putihrai Asset Management
 Sahid Sudirman Center Lantai 46
 Jln. Jenderal Sudirman No.86, Jakarta Pusat 10220
 (021) 39716699
<https://hpam.co.id>