

## Mandiri Asia Sharia Equity Dollar (Kelas B)

## Reksa Dana Saham

NAV/Unit USD 0,818943

Tanggal Laporan

29 November 2024

No. Surat Pernyataan Efektif Reksa Dana

S-24/PM.21/2022

Tanggal Efektif Reksa Dana

07 Januari 2022

Bank Kustodian

Bank Citibank

Tanggal Peluncuran

25 Juli 2022

AUM

USD 616.792

Total AUM Share Class

USD 701.437

Mata Uang

American Dollar (USD)

Periode Penilaian

Harian

Minimum Investasi Awal

USD 100.000

Jumlah Unit yang Ditawarkan

2.000.000.000 (Dua Miliar)

Imbal Jasa Manajer Investasi

Max. 2% p.a

Imbal Jasa Bank Kustodian

Max. 0,15% p.a

Biaya Pembelian

Min. 1% &amp; Max. 3%

Biaya Penjualan Kembali

Max. 2%

Biaya Pengalihan

Max. 2%

Kode ISIN

IDN000478005

Kode Bloomberg

MANSEDB:IJ

## Manfaat Produk Reksa Dana

- Pengelolaan secara profesional
- Pertumbuhan nilai investasi
- Diversifikasi Investasi
- Likuiditas atau Unit Penyertaan mudah dijual kembali
- Transparansi informasi

## Faktor Risiko Utama

- Risiko Pasar dan Berkurangnya NAB Setiap Unit Penyertaan
- Risiko Wanprestasi
- Risiko Nilai Tukar
- Risiko Likuiditas
- Risiko Pembubaran dan Likuidasi
- Risiko Perubahan Peraturan
- Risiko Efek Luar Negeri

## Periode Investasi

< 3   3 - 5   > 5

> 5 : Jangka Panjang

## Tingkat Risiko

Tinggi

## Keterangan

Reksa Dana MASED berinvestasi pada Efek Ekuitas Syariah Luar Negeri di dalam Daftar Efek Syariah, dengan segmen Jangka Panjang, dan dikategorikan berisiko tinggi. Investor memiliki risiko atas portofolio saham tersebut.

## Informasi Bukti Kepemilikan Reksa Dana

Sesuai peraturan OJK yang berlaku, surat konfirmasi atas transaksi pembelian, penjualan kembali dan pengalihan Reksa dana merupakan bukti hukum yang sah atas kepemilikan Reksa Dana yang diterbitkan dan dikirimkan oleh Bank Kustodian. Dalam hal telah terdapat fasilitas Acuan Kepemilikan Sekuritas (AKSES) Pemegang Unit Penyertaan dapat melihat kepemilikan Reksa Dana melalui laman <https://akses.ksei.co.id/>.

## Tentang Mandiri Investasi

PT Mandiri Manajemen Investasi (Mandiri Investasi) merupakan anak perusahaan dari PT Mandiri Sekuritas yang didirikan pada tanggal 26 Oktober 2004. PT Mandiri Sekuritas sendiri adalah perusahaan sekuritas terkemuka di Indonesia dan merupakan anak perusahaan dari PT Bank Mandiri (Persero) Tbk, Bank terbesar milik negara. Mandiri Investasi dan/atau pendahulunya telah mengelola portofolio investasi sejak tahun 1993, dengan Nomor Izin Usaha MI: No. Kep-11/PM/MI/2004. Mandiri Investasi adalah salah satu Manajer Investasi lokal terbesar di Indonesia dengan total dana kelolaan sebesar Rp 42,60 Triliun (per 29 November 2024).

## Profil Bank Kustodian

Citibank, N.A. telah memiliki persetujuan sebagai Bank Kustodian di bidang Pasar Modal berdasarkan Surat Keputusan Ketua Badan Pengawas Pasar Modal Nomor KEP-91/PM/1991 tanggal 19 Oktober 1991, oleh karenanya terdaftar dan diawasi oleh Otoritas Jasa Keuangan (OJK).

## Tujuan Investasi

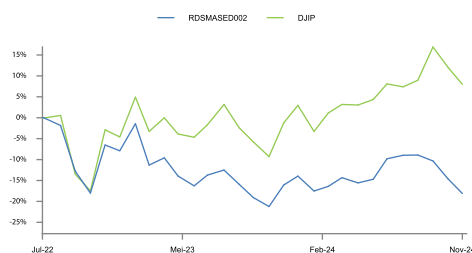
Untuk memberikan tingkat pendapatan investasi dalam denominasi Dollar Amerika Serikat yang menarik dalam jangka panjang, melalui Investasi pada Portofolio Efek Syariah Luar Negeri bersifat Ekuitas berbasis Negara-Negara Asia (di luar Jepang) di dalam Daftar Efek Syariah.

## Kebijakan Investasi\*

Efek Syariah Bersifat Ekuitas : Min. 80%  
Efek Syariah Berpendapatan Tetap dan/atau : Maks. 20%  
Pasar Uang Syariah dan/ atau Deposito Syariah

Dari portofolio investasi di atas, RD MASED akan melakukan investasi min. 51% pada Efek Syariah Luar Negeri  
\*) Tidak termasuk kas dan setara kas

## Kinerja Portfolio



## Kepemilikan Terbesar

(Berdasarkan Abjad)

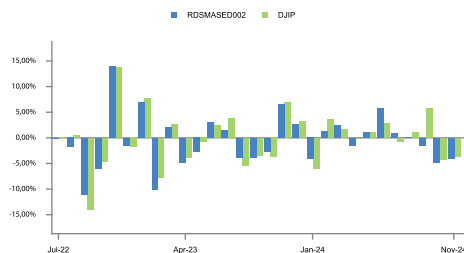
Perusahaan	Jenis Saham	Persentase
Alibaba Group Holding Ltd	Saham	2,84%
Coupage Inc	Saham	3,00%
Hcl Technologies Ltd	Saham	3,91%
Infosys Ltd	Saham	3,01%
MediaTek Inc	Saham	2,75%
Petrochina Co Ltd-H Shares	Saham	4,44%
Reliance Industries Ltd	Saham	3,07%
Samsung Electronics Co Ltd Krw	Saham	6,63%
Taiwan Semiconductor Manufacturing Co Ltd	Saham	17,91%
Tata Consultancy Services Ltd	Saham	4,41%

## Komposisi Portfolio\*

Saham : 90,59%  
Deposito : 0,00%

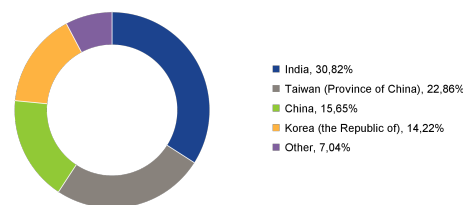
\*) Tidak termasuk kas dan setara kas

## Kinerja Bulanan



## Alokasi Negara

(5 Negara Terbesar)



## Kinerja - 29 November 2024

	1 Bulan	3 Bulan	6 Bulan	1 Tahun	3 Tahun	5 Tahun	Dari Awal Tahun	Sejak Pembentukan
RDSMASED002	-4,06%	-10,09%	-4,00%	-2,41%	n.a.	n.a.	-4,83%	-18,11%
Benchmark*	-3,59%	-0,88%	2,71%	7,28%	n.a.	n.a.	3,82%	6,23%

\* Dow Jones Islamic Market Asia/Pacific Ex Japan (DJIP)

Kinerja Bulan Tertinggi (November 2022) 14,02%

Kinerja Bulan Terendah (September 2022) -11,12%

Reksa dana ini pernah mencapai kinerja tertinggi 14,02% pada bulan November 2022 dan mencapai kinerja terendah -11,12% pada bulan September 2022.

## Ulasan Pasar

Pemilu AS baru-baru ini menghasilkan kemenangan telak bagi Partai Republik, bertentangan dengan prediksi jajak pendapat yang memperkirakan persaingan ketat. Hasil ini mendorong sentimen positif di pasar, karena Kongres yang dikuasai Partai Republik akan memberikan partai tersebut pengaruh besar atas agenda legislative. Senat yang juga dikuasai Partai Republik akan memudahkan Presiden terpilih Trump untuk meloloskan program pemerintahannya dan mendorong prioritas utama seperti deregulasi. Trump berencana menurunkan tarif pajak perusahaan dari 21% menjadi 15%. Namun, kebijakan ini berpotensi menambah defisit sebesar USD 7,5 triliun dalam satu dekade, sehingga meningkatkan utang menjadi 142% dari PDB. Tarif yang lebih tinggi juga diperkirakan, termasuk usulan tarif 10% untuk semua impor dan 60% untuk barang-barang asal China. Setelah pemilihan presiden AS pada November 2024, pasar saham merespons positif, didorong oleh berkurangnya ketidakpastian politik dan kondisi pasar yang mendukung. Ekspektasi pemotongan suku bunga lebih lanjut turut mendukung optimisme, karena suku bunga yang lebih rendah cenderung meningkatkan valuasi saham. Musim buyback saham oleh perusahaan yang aktif serta laporan laba yang kuat juga memberikan dorongan pada pasar. Meski terjadi rally di pasar saham, kekhawatiran mengenai ketegangan geopolitik dan potensi keputusan Federal Reserve menimbulkan kehati-hatian, dengan investor tetap waspada terhadap risiko eksternal. Secara keseluruhan, pasar saham mencerminkan optimisme yang didorong oleh kombinasi kondisi moneter yang mendukung, dan kinerja perusahaan yang solid, melanjutkan tren penguatan pasar pasca pemilu.

## Rekening Reksa Dana

Citibank N.A., Indonesia

MANDIRI ASIA SHARIA EQUITY DOLLAR - KELAS B

0-810-762-519

## DISCLAIMER

INVESTASI MELALUI REKSA DANA MENGANDUNG RISIKO. SEBELUM MEMUTUSKAN BERINVESTASI, CALON INVESTOR WAJIB MEMBACA DAN MEMAHAMI PROSPEKTUS. KINERJA MASA LALU TIDAK MENJAMIN/MENCERMINKAN INDIKASI KINERJA DI MASA YANG AKAN DATANG. OTORITAS JASA KEUANGAN TIDAK MEMBERIKAN PERNYATAAN MENYETUJUI ATAU TIDAK MENYETUJUI EFEK INI, TIDAK JUGA MENYATAKAN KEBENARAN ATAU KECUKUPAN ISI PROSPEKTUS REKSA DANA INI. SETIAP PERNYATAAN YANG BERTENTANGAN DENGAN HAL-HAL TERSEBUT ADALAH PERBUATAN MELANGGAR HUKUM.

Reksa dana merupakan produk Pasar Modal dan bukan produk yang diterbitkan oleh Agen Penjual/Perbankan. Agen Penjual Efek Reksa Dana tidak bertanggung jawab atas tuntutan dan risiko pengelolaan portofolio reksa dana yang dilakukan oleh Manajer Investasi. Ringkasan informasi produk ini tidak menggantikan Prospektus Reksa Dana dan disiapkan oleh PT Mandiri Manajemen Investasi hanya untuk kebutuhan informasi dan bukan merupakan suatu bentuk penawaran untuk membeli atau permintaan untuk menjual. Seluruh informasi yang terkandung pada dokumen ini disajikan dengan benar. Apabila perlu, investor disarankan untuk meminta pendapat profesional sebelum mengambil keputusan berinvestasi. Kinerja masa lalu tidak serta-merta menjadi petunjuk untuk kinerja di masa mendatang dan bukan juga merupakan perkiraan yang dibuat untuk memberikan indikasi mengenai kinerja atau kecenderungannya di masa mendatang.

Indeks Dow Jones Islamic Market Asia Pacific ex-Japan adalah produk dari S&P Dow Jones Indices LLC, afiliasinya, dan/atau pemberi lisensi pihak ketiga ("SPDJ"), dan telah dilisensikan untuk digunakan oleh PT Mandiri Manajemen Investasi. S&P® adalah merek dagang terdaftar dari Standard & Poor's Financial Services LLC ("S&P"); Dow Jones® adalah merek dagang terdaftar dari Dow Jones Trademark Holdings LLC ("Dow Jones"); dan merek dagang ini telah dilisensikan untuk digunakan oleh SPDJ dan dipublikasikan untuk tujuan tertentu oleh PT Mandiri Manajemen Investasi. Mandiri Asia Sharia Equity Dollar tidak disponsori, didukung, dijual, atau dipromosikan oleh SPDJ, Dow Jones, S&P, afiliasinya masing-masing, atau pemberi lisensi pihak ketiga, dan tidak ada dari pihak tersebut yang membuat pernyataan mengenai rekomendasi berinvestasi dalam produk tersebut, dan tidak bertanggung jawab atas kesalahan, kelalaian, atau interupsi pada Indeks Dow Jones Islamic Market Asia Pacific ex-Japan.

PT Mandiri Manajemen Investasi berizin dan diawasi oleh Otoritas Jasa Keuangan dan setiap penawaran produk dilakukan oleh petugas yang terdaftar dan diawasi oleh Otoritas Jasa Keuangan.

## PT Mandiri Manajemen Investasi

Menara Mandiri 2 Lantai 15, Jl. Jend. Sudirman Kav. 54-55  
Jakarta 12190, Indonesia Call Center: (021) 526 3505



Mandiri investasi



Mandiri.investasi



Mandiri Investasi

Akses Prospektus untuk informasi lebih lanjut melalui website [www.mandiri-investasi.co.id](http://www.mandiri-investasi.co.id)