

**Tanggal Efektif**

01 Aug 1996

**No. Surat Efektif**

S-1235/PM/1996

**Tanggal Peluncuran**

08 August 1996

**Mata Uang**

IDR

**Jenis Reksa Dana**

RD Saham

**Total Nilai Aktiva Bersih**

Rp 51.69 Milliar

**Minimum Investasi Awal**

Rp 100,000

**Unit Yang Ditawarkan**

1,000,000,000

**Periode Penilaian**

Harian

**Kode ISIN**

IDN000158706

**Biaya Pembelian**

Maks. 1.50%

**Biaya Penjualan Kembali**

Maks. 1.50%

**Biaya Pengalihan**

Maks. 2.00%

**Biaya Manajemen**

Maks. 3.00% p.a.

**Biaya Kustodian**

Maks. 0.25% p.a.

**Nomor Rekening**

Standard Chartered Bank

306-0914527-1

REKSA DANA BAHANA

PRIMAVERA PLUS

Informasi lebih lanjut harap

hubungi Bahana TCW

**Manajer Investasi**

Bahana TCW adalah perusahaan joint venture antara PT Bahana Pembinaan Usaha Indonesia sebuah Badan Usaha Milik Negara yang bergerak di bidang investasi dan Trust Company of the West sebuah perusahaan manajer investasi terkemuka asal Los Angeles, Amerika Serikat.

**Tujuan Investasi**

Mencapai pertumbuhan modal jangka panjang melalui penempatan dana dalam saham dan efek bersifat hutang di pasar uang dan pasar modal.

**Kebijakan Investasi**

BDP adalah RD Saham (80-100% Saham, 0-20% Pasar Uang/Kas) dengan strategi Core-Satellite Investing. Core dari portofolio BDP berisikan sejumlah saham big-cap yang terkonsentrasi untuk mencapai risiko setara dengan risiko pasar dan beberapa saham active satellite yang ditujukan untuk menghasilkan imbal hasil di atas pasar. BDP cocok untuk profil nasabah moderat-agresif.

**Alokasi Aset**

Saham	87.27 %
Pasar Uang	12.73 %

**Alokasi Sektor (Top 5)**

Bank	24.50 %
Minyak, Gas & Batu Bara	21.51 %
Barang Perindustrian	14.86 %
Telekomunikasi	13.59 %
Others	12.72 %

**Kinerja Reksa Dana (%)**

Kinerja	YTD	1-bln	3-bln	6-bln	1-thn	3-thn	5-thn	S.P.*
PRIMA	-6.78	-7.10	-8.21	-7.77	-5.47	-10.40	-15.14	1496.39
T. Ukur	-2.18	-6.07	-6.73	-0.36	1.11	7.66	18.34	1197.80

\*Sejak Pembentukan

Kinerja Bulan Tertinggi	November 1998	36.78
Kinerja Bulan Terendah	October 2008	-35.57

**Keterangan :**  
Kinerja 1 tahun terakhir -5.47%. Tolok ukur adalah 100% Indeks Harga Saham Gabungan. Reksa dana ini pernah mencapai kinerja 36.78% pada bulan November 1998 dan mencapai kinerja -35.57% pada bulan October 2008.

**Efek dalam Portofolio (Top 10)**

Bank Central Asia	9.7%
Bank Mandiri	8.9%
BRI (Persero)	4.9%
Bumi Resources	7.1%
Indosat	7.4%
Medco Energi Internasional	4.8%
MERDEKA BATTERY MATERIALS Tb	7.7%
Merdeka Copper Gold Tbk. PT	7.1%
Summarecon Agung	5.2%
TD - BTN	5.8%

**Bank Kustodian**

Standard Chartered Bank telah beroperasi di Indonesia untuk melakukan usaha sebagai Bank Umum sejak 1968. Dan telah memperoleh persetujuan untuk menjalankan kegiatan usaha sebagai Kustodian di bidang Pasar Modal berdasarkan Surat Keputusan Ketua Bapepam No. Kep-35/PM.WK/1991 tanggal 26 Juni 1991.

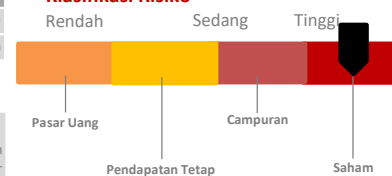
**Risiko Investasi**

- Risiko Perubahan Kondisi Ekonomi dan Politik
- Risiko Kredit, Industri, dan Pasar
- Risiko Pembubaran dan Likuiditas
- Risiko Likuiditas
- Risiko Suku Bunga
- Risiko Perubahan Peraturan Perpajakan & Peraturan Lainnya

**Manfaat Produk Reksa Dana**

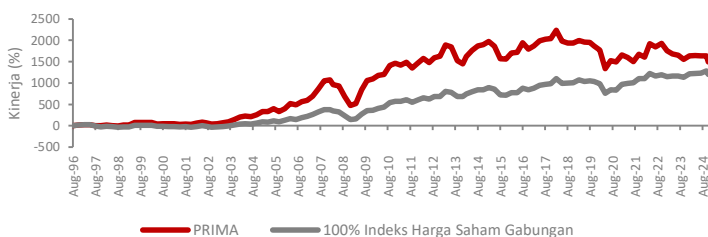
1. Pengelolaan secara profesional
2. Diversifikasi investasi
3. Potensi pertumbuhan nilai
4. Kemudahan bertransaksi
5. Minimum nominal investasi relatif

**Klasifikasi Risiko**

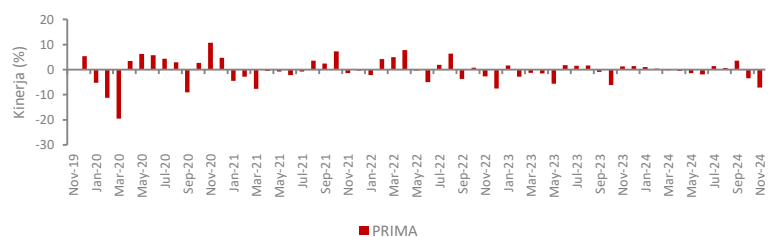


*Berani menghadapi risiko tinggi dan fluktuasi harga, serta mengharapkan pertumbuhan tinggi dalam jangka waktu lima hingga sepuluh tahun.*

**Kinerja Reksa Dana Sejak Diluncurkan**



**Kinerja Bulanan Dalam 5 Tahun Terakhir**



Surat atau bukti konfirmasi pembelian Reksa Dana, penjualan kembali Reksa Dana, dan pengalihan Reksa Dana merupakan bukti hukum yang sah atas kepemilikan Reksa Dana yang diterbitkan atau dikirimkan oleh Bank Kustodian. Dalam hal telah terdapat fasilitas Acauan Kepemilikan Sekuritas (AKSES) Pemegang Unit Penyertaan dapat melihat kepemilikan Reksa Dana melalui laman <https://akses.ksei.co.id/>

Tolok ukur adalah 100% Indeks Harga Saham Gabungan

**PT Bahana TCW Investment Management**

Graha CIMB Niaga Lantai 21, Jalan Jendral Sudirman Kav. 58, Jakarta 12190, Indonesia

Telp: +6221 2505277 | Fax: +6221 2505279 | Email: [bahanatcw@bahana.co.id](mailto:bahanatcw@bahana.co.id) | Website: [link.bahanatcw.com](http://link.bahanatcw.com) | Instagram : bahana\_tcw

INVESTASI MELALUI REKSA DANA MENGANDUNG RISIKO, SEBELUM MEMUTUSKAN BERINVESTASI, CALON INVESTOR WAJIB MEMBACA DAN MEMAHAMI PROSPEKTUS. KINERJA MASA LALU TIDAK MENJAMIN/MENCERMINKAN INDIKASI KINERJA DI MASA YANG AKAN DATANG. OJK TIDAK MEMBERIKAN PERNYATAAN MENYETUJUI ATAU TIDAK MENYETUJUI EFEK INI, TIDAK JUGA MENYATAKAN KEBENARAN ATAU KECUKUPAN ISI PROSPEKTUS REKSA DANA INI. SETIAP PERNYATAAN YANG BERTENTANGAN DENGAN HAL-HAL TERSEBUT ADALAH PERBUATAN MELANGGAR HUKUM. Reksa Dana merupakan produk Pasar Modal dan bukan merupakan produk yang diterbitkan oleh Agen Penjual/Perbankan. Agen Penjual Efek Reksa Dana tidak bertanggung jawab atas tuntutan dan risiko pengelolaan portofolio reksa dana yang dilakukan oleh Manajer Investasi. Ringkasan Informasi produk ini tidak menggantikan Prospektus Reksa Dana dan disiapkan oleh PT Bahana TCW Investment Management hanya untuk kebutuhan informasi dan bukan merupakan suatu bentuk penawaran untuk membeli atau permintaan untuk menjual. Seluruh informasi yang terkandung pada dokumen ini disajikan dengan benar. Apabila perlu, investor disarankan untuk meminta pendapat profesional sebelum mengambil keputusan berinvestasi. Kinerja masa lalu tidak serta merta menjadi petunjuk untuk kinerja di masa mendatang, dan bukan juga merupakan perkiraan yang dibuat untuk memberikan indikasi mengenai kinerja atau kecenderungannya di masa mendatang. Investasi pada Reksa Dana bukan merupakan bagian dari simpanan pihak ketiga pada Bank dan tidak termasuk dalam cakupan obyek program penjaminan simpanan oleh Lembaga Penjamin Simpanan dan Reksa Dana tidak termasuk dalam cakupan obyek program penjamin simpanan oleh Lembaga Penjamin Simpanan. PT Bahana TCW Investment Management selaku Manajer Investasi berizin dan diawasi oleh OJK.