

## Reksa Dana Superfund

Reksa Dana Saham Anargya Superfund Equity Growth



31 Agustus 2024

## Informasi Umum

## AUM

Rp.26,118,586,579.77

## NAV/Unit

Rp.530.2437

## Nomor Efektif OJK

1205/PM.21/2021

## Tanggal Efektif OJK

4 Oktober 2021

## Tanggal Peluncuran

5 April 2022

## Mata uang

Indonesia Rupiah (IDR)

## Minimum Investasi Awal

Rp 20,000

## Minimum Pembelian Selanjutnya

Rp20,000

## Jumlah Unit yang Ditawarkan

Maks 5 miliar unit

## Periode Penilaian

Harian

## Biaya Pembelian

Maks. 3.00%

## Biaya Penjualan Kembali

Maks. 3.00%

## Biaya Pengalihan

Maks. 3.00%

## Biaya Pengelolaan Investasi

Maks. 3.00%

## Biaya Kustodian

Maks. 0.20%

## Bank Kustodian

PT Bank KEB Hana Indonesia

## Kode Bloomberg

Tidak Ada

## Benchmark

Indeks Harga Saham Gabungan (IHSG)

## Agen Penjual

Tidak Ada

## Rekening Pembelian

Bank KEB Hana - 130-6086-2100

Bank BCA - 499-529-4045

Bank Mandiri - 104-00-0555-4170

## Periode Investasi

&lt; 3 Tahun

3 - 5 Tahun

&gt; 5 Tahun

Jangka Panjang

## Risiko Investasi



## Manajer Investasi

PT Anargya Aset Manajemen adalah salah satu Pelaku Usaha Jasa Keuangan yang bergerak di bidang industri Pasar Modal. PT Anargya Aset Manajemen telah mendapat izin usaha untuk beroperasi sebagai Manajer Investasi dari Otoritas Jasa Keuangan (OJK) melalui Surat Keputusan Dewan Komisiner Otoritas Jasa Keuangan No.:KEP-60/D.04/2019. Kegiatan usaha Anargya Aset Manajemen adalah melakukan jasa pengelolaan investasi melalui produk Reksa Dana dan Kontrak Pengelolaan Dana serta produk lainnya sesuai dengan ketentuan yang ditetapkan oleh OJK.

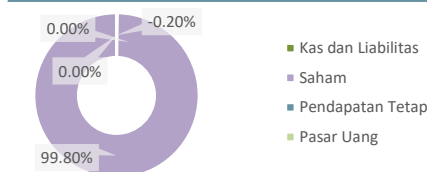
## Tujuan Investasi

Reksa Dana Saham Anargya Superfund Equity Growth bertujuan untuk memperoleh pertumbuhan nilai investasi yang tinggi dan optimal dalam jangka panjang dengan melakukan investasi mayoritas pada efek bersifat ekuitas sesuai dengan Kebijakan Investasi serta melalui pemilihan efek bersifat ekuitas yang memiliki kinerja baik berkelanjutan secara selektif.

## Kebijakan Investasi

Efek Bersifat Ekuitas	80% - 100%
Efek Bersifat Utang	0% - 20%
Instrumen Pasar Uang	0% - 20%

## Bobot Aset



## Efek Bobot Investasi

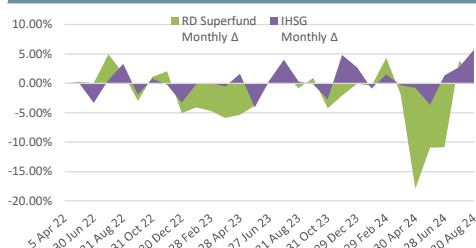
Jenis Efek	Kode Efek	%
Saham	ENRG	13.59%
Saham	BUMI	12.69%
Saham	BNBR	11.07%
Saham	BIPI	10.63%
Saham	MTFN	9.81%
Saham	BSML	9.40%
Saham	UNSP	9.32%
Saham	CLAY	7.34%
Saham	DEWA	7.18%
Saham	KOTA	2.91%

## Kinerja Produk Investasi

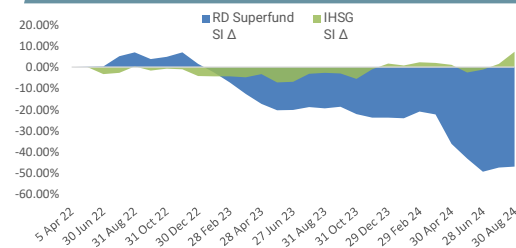
	1 M	2 M	3 M	6 M	1 Y	YTD	SI
RD Superfund	4.70%	4.70%	-16.85%	-33.01%	-34.70%	-30.40%	-46.98%
IHSG	8.60%	8.60%	6.03%	4.85%	10.67%	5.47%	7.31%

	Periode Kinerja	Kinerja Tertinggi	Tanggal	Kinerja Terendah	Tanggal
RD Superfund	Bulanan	4.92%	29-Jul-22	-17.94%	30-Apr-24
IHSG	Bulanan	5.72%	30-Aug-24	-4.08%	31-May-23

## Grafik Kinerja Harian Produk Investasi



## Grafik Kinerja Produk Investasi



## Tinjauan Pasar

Bursa Saham pada bulan Juli 2024 menguat 192.18 poin, atau 2.72% menjadi 7,255.762. Investor asing mencatatkan nilai beli bersih sebesar IDR 28.77 triliun, sedangkan data year to date investor asing membukukan data positif sebesar IDR 27.73 triliun. Sementara INDOBeX Composite Total Return Index ditutup naik 4.15 poin di level 384.57. INDOBeX Govt Total Return Index ditutup naik 4.05 poin di level 375.99. INDOBeX Corporate Total Return Index ditutup naik 4.90 poin di level 440.62. Investor asing mencatatkan nilai beli bersih sebesar IDR 39.24 Triliun, sedangkan data year to date investor asing membukukan data positif sebesar IDR 10.25 Triliun.

## Bank Kustodian

Didirikan dengan nama PT Bank Pasar Pagi Maju dengan akta pendirian No. 25 pada tanggal 27 April 1971. Diakuisisi oleh Hana Financial Grup di tahun 2008 dan merger dengan PT Bank KEB Indonesia tahun 2013. PT Bank KEB Hana Indonesia mendapatkan izin sebagai Bank Kustodian dari OJK tanggal 5 Maret 2019 dalam surat Nomor: KEP-7/PM.2/1029

## DISCLAIMER

INVESTASI MELALUI REKSA DANA MENGANDUNG RISIKO. SEBELUM MEMUTUSKAN BERINVESTASI, CALON INVESTOR WAJIB MEMBACA DAN MEMAHAMI PROSPEKTUS. KINERJA MASA LALU TIDAK MENJAMIN / MENCERMINKAN INDIKASI KINERJA DI MASA YANG AKAN DATANG. OTORITAS JASA KEUANGAN TIDAK MEMBERIKAN PERNYATAAN MENYETUJUI ATAU TIDAK MENYETUJUI EFEK INI, TIDAK JUGA MENYATAKAN KEBENARAN ATAU KEKUCAPAN ISI PROSPEKTUS REKSA DANA INI. SETIAP PERNYATAAN YANG BERTENTANGAN DENGAN HAL-HAL TERSEBUT DIATAS ADALAH PERBUATAN MELANGGAR HUKUM.

Reksa Dana Merupakan produk Pasar Modal dan bukan produk yang diterbitkan oleh Agen Penjual / Perbankan. Agen Penjual Reksa Dana tidak bertanggung jawab atas tuntutan dan risiko pengelolaan portofolio reksa dana yang dilakukan oleh Manajer Investasi. Ringkasan informasi produk ini tidak menggantikan Prospektus Reksa Dana dan disiapkan oleh PT Anargya Aset Manajemen hanya untuk kebutuhan informasi dan bukan merupakan suatu bentuk penawaran untuk membeli atau permintaan untuk menjual. Seluruh informasi yang terkandung pada dokumen ini disajikan dengan benar. Apabila perlu, investor disarankan untuk meminta pendapat profesional sebelum mengambil keputusan berinvestasi. Kinerja masa lalu tidak menjadi petunjuk untuk kinerja di masa mendatang dan bukan juga merupakan perkiraan yang dibuat untuk memberikan indikasi mengenai kinerja atau kecenderungannya di

## PT ANARGYA ASET MANAJEMEN

The Manhattan Squire 18<sup>th</sup> Floor Unit B,

Jalan TB Simatupang Kav. 1-S,

Jakarta, 12560

+62 21- 29407184

+62 21- 29407183

halo@anargya-am.co.id

www. anargya-am.co.id

PT Anargya Aset Manajemen

@anargya\_am

+62 811 969 8483

PT Anargya Aset Manajemen

Anargya Aset Manajemen

