

**Reksa Dana Campuran**

Tanggal Efektif RD

23 Februari 2009

No. Surat Pernyataan Efektif RD

S-1352/BL/2009

Tanggal Peluncuran

26 Februari 2009

Mata Uang RD

IDR

Harga Unit (NAB per Unit)

8,720.01

Total Nilai Aktiva Bersih

Rp 55.26 milyar

Minimum Investasi Awal

Rp 1,000,000

Jumlah Unit Yang Ditawarkan

Maks. 1.5 Miliar Unit Penyertaan

Periode Penilaian

Bulanan

Biaya Pembelian

< Rp 250 ribu = Maks. 4%

>= Rp 250 ribu = Maks. 2%

Biaya Penjualan Kembali

Maks. 0.5%

Biaya Pengalihan

Maks. 2%

Biaya Manajemen

Maks. 0.75% per tahun

Biaya Kustodian

Maks. 0.25% per tahun

Nama Bank Kustodian

Deutsche Bank AG

Kode ISIN

IDN000077401

Risiko Risiko Utama

Resiko Penurunan NAB, Resiko Perubahan Kondisi Ekonomi dan Politik, Resiko Likuiditas, Resiko Wanprestasi

Klasifikasi Risiko



**Profil Panin Asset Management**

PT. Panin Asset Management adalah perusahaan manajemen investasi yang memiliki spesialisasi dalam pengelolaan reksa dana di Indonesia dan telah beroperasi sejak tahun 1997, sebagai bagian dari divisi Asset Management dari PT. Panin Sekuritas Tbk.

PT. Panin Asset Management melakukan spin-off pada tahun 2011 dan telah memperoleh izin usaha dari Badan Pengawas Pasar Modal dan Lembaga Keuangan sesuai dengan surat keputusan KEP-06/BL/MI/2011

**Tujuan Investasi**

Memberikan tingkat pendapatan investasi yang relative stabil melalui investasi pada Efek bersifat ekuitas, efek bersifat utang dan instrument pasar uang

**Kebijakan investasi**

Efek Ekuitas	:	5%-79%
Efek Obligasi	:	5%-79%
Inst. Pasar Uang & Kas	:	Sisanya

**% Portofolio Reksa Dana**

Efek Ekuitas	:	79.19%
Efek Obligasi	:	8.07%
Inst. Pasar Uang & Kas	:	12.74%

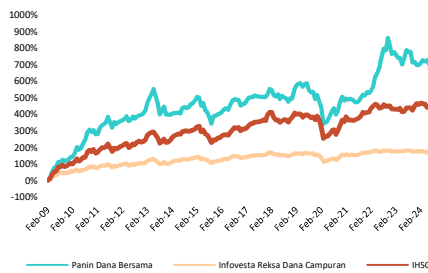
**10 Efek Terbesar Diurutkan Berdasarkan Abjad %**

Deposito Deutsche Bank AG	9.77
Obligasi Negara FR0079	4.14
PT Adaro Energy Tbk	7.77
PT Adira Dinamika Multi Finance Tbk	6.45
PT Astra International Tbk	5.91
PT Bank Pan Indonesia Tbk	4.90
PT Bumi Resources Tbk	4.28
PT Panin Financial Tbk	7.83
PT Summarecon Agung Tbk	6.62
PT Trimegah Bangun Persada Tbk	3.15

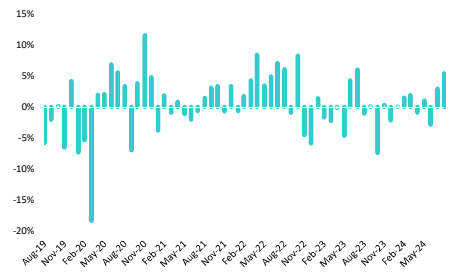
**Kinerja Reksa Dana**

Periode	YTD	1 Bln	3 Bln	6 Bln	1 Thn	3 Thn	5 Thn	Sejak Perdana
Panin Dana Bersama	9.41	5.46	5.49	7.68	-0.45	50.69	35.23	772.00
IHSG	5.47	5.72	10.04	4.85	10.32	24.72	21.21	494.48
Infovesta Reksa Dana Campuran	1.24	2.43	4.36	0.89	-0.36	8.77	6.30	179.10
Kinerja Bulanan Tertinggi (%)	30.48%	Apr-09						
Kinerja Bulanan Terendah (%)	-18.4%	Mar-20						

**Kinerja Reksa Dana Sejak Perdana**



**Kinerja Bulanan dalam 5 Tahun terakhir**



**Profil Bank Kustodian**

Deutsche Bank AG Cabang Jakarta telah memiliki persetujuan sebagai Kustodian di bidang pasar modal berdasarkan Surat Keputusan Ketua Badan Pengawas Pasar Modal Nomor Kep -07/PM/1994 tanggal 19 Januari 1994.

Akses Prospektus untuk informasi lebih lanjut dapat diakses melalui:

[www.panin-am.co.id](http://www.panin-am.co.id)

Seluruh bukti konfirmasi transaksi Reksa Dana akan dikirimkan melalui media surat elektronik dan Kepemilikan Reksa Dana akan dikirimkan oleh Bank Kustodian dalam bentuk e-statement (laporan elektronik) ke alamat email nasabah. E-statement merupakan bukti hukum yang sah atas kepemilikan Reksa Dana. Kepemilikan Reksa Dana juga dapat dilihat melalui KSEI (Kustodian Sentral Efek Indonesia) melalui laman <https://akses.ksei.co.id>

**PT. PANIN ASSET MANAGEMENT**

Bursa Efek Indonesia, Tower 2, Lt. 11, Suite 1104

Jl. Jend. Sudirman Kav.52-53, Jakarta Selatan 12190

T. (62-21) 515 0595

F. (62-21) 515 0601

1500-PAM (726)

cs@panin-am.co.id

[www.panin-am.co.id](http://www.panin-am.co.id)

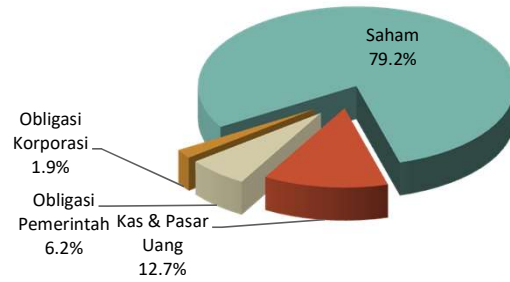
@reksadana.panin

## Perkembangan Pasar

Pada akhir bulan Agustus 2024:

- IDR per USD menguat sebanyak 805 poin dari 16,260 menjadi 15,455
- IHSG menguat sebanyak 414.97 poin dari 7,255.76 menjadi 7,670.73
- Deflasi sebesar -0.03% dalam 1 bulan, sehingga inflasi menjadi 2.12% dalam 1 tahun
- BI-rate tetap di level 6.25% dan Real Interest Rate menjadi 4.13%
- Yield Surat Utang Negara 10-thn turun ke level 6.63% dan Real Yield menjadi 4.51%
- US Fed Fund Target Rate tetap di level 5.25% s/d 5.5%, sementara yield US 10Y Govt Bond turun ke level 3.903%, US Real Rate berada pada level 2.4% s/d 2.6%
- Harga spot minyak dunia Brent turun \$1.92 menjadi \$78.8
- Kepemilikan asing atas SUN bertambah Rp 38.18 triliun menjadi Rp 851.25 triliun

## Komposisi Portofolio



INVESTASI MELALUI REKSA DANA MENGANDUNG RISIKO. SEBELUM MEMUTUSKAN BERINVESTASI, CALON INVESTOR WAJIB MEMBACA DAN MEMAHAMI PROSPEKTUS. KINERJA MASA LALU TIDAK MENJAMIN/MENCERMINKAN INDIKASI KINERJA DI MASA YANG AKAN DATANG. OTORITAS JASA KEUANGAN TIDAK MEMBERIKAN PERNYATAAN MENYETUJUI ATAU TIDAK MENYETUJUI EFEK INI, TIDAK JUGA MENYATAKAN KEBENARAN ATAU KECUKUPAN ISI PROSPEKTUS REKSA DANA INI. SETIAP PERNYATAAN YANG BERTENTANGAN DENGAN HAL-HAL TERSEBUT ADALAH PERBUATAN MELANGGAR HUKUM.

Reksa dana merupakan produk Pasar Modal dan bukan produk yang diterbitkan oleh Agen Penjual/Perbankan. Agen Penjual Efek Reksa Dana tidak bertanggung jawab atas tuntutan dan risiko pengelolaan portofolio reksa dana yang dilakukan oleh Manajer Investasi. Ringkasan informasi produk ini tidak menggantikan Prospektus Reksa Dana dan disiapkan oleh PT Panin Asset Management hanya untuk kebutuhan informasi dan bukan merupakan suatu bentuk penawaran untuk membeli atau permintaan untuk menjual. Segala perhatian telah diberikan secara seksama untuk menyakinkan bahwa informasi yang disajikan dalam dokumen ini tidak menyesatkan namun tidak ada jaminan terhadap akurasi dan kelengkapannya. Laporan ini dapat berubah sewaktu-waktu tanpa pemberitahuan terlebih dahulu. Apabila perlu, investor disarankan untuk meminta pendapat profesional sebelum mengambil keputusan berinvestasi. Kinerja masa lalu tidak serta-merta menjadi petunjuk untuk kinerja di masa mendatang, dan bukan juga merupakan perkiraan yang dibuat untuk memberikan indikasi mengenai kinerja atau kecenderungannya di masa mendatang.

PT. Panin Asset Management selaku Manajer Investasi terdaftar dan diawasi oleh OJK.