

## Reksa Dana Syariah Eastspring Syariah Money Market Khazanah



### RINCIAN PRODUK

Tanggal Efektif	11 Desember 2018
No. Pernyataan Efektif	S-1426/PM.21/2018
Tanggal Peluncuran (Kelas A)	26 Desember 2018
Jenis Reksa Dana	Reksa Dana Syariah Pasar Uang
Bank Kustodian	Standard Chartered Bank
Mata Uang	IDR
Publikasi NAB	Harian
Periode Penilaian	Harian
Total Nilai Aktiva Bersih (total semua kelas)	Rp 44,35 Miliar
NAB/Unit (Kelas A)	Rp 1.154,00
Kode ISIN (Kelas A)	IDN000373008
Tolok Ukur	Rata-rata Deposito Syariah 1 bulan (net)
Jumlah Unit yang Ditawarkan	Maks. 20 miliar unit
Min. Investasi Awal	IDR 10.000,00
Min. Investasi Selanjutnya	Rp 10.000,00
Min. Penjualan Kembali	Rp 10.000,00

Beban Reksa Dana	
Biaya Manajemen	Maks. 1,0% per tahun
Biaya Kustodian	Maks. 0,25% per tahun
Biaya S-Invest	Maks. 0,003% per tahun

Beban Pemegang Unit Penyertaan	
Biaya Pembelian	N/A
Biaya Penjualan Kembali	N/A
Biaya Pengalihan	Maks. sebesar biaya pembelian dari Reksa Dana tujuan

\* Jumlah mungkin berbeda jika transaksi dilakukan melalui Agen Penjual Reksa Dana.

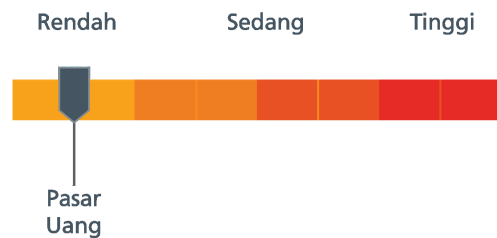
### RISIKO-RISIKO UTAMA

1. Risiko pasar dan risiko berkurangnya nilai aktiva bersih setiap unit penyertaan
2. Risiko kredit dan pihak ketiga (wanprestasi)
3. Risiko perubahan peraturan
4. Risiko likuiditas
5. Risiko pembubaran dan likuidasi
6. Risiko perubahan kondisi ekonomi dan politik
7. Risiko insidri
8. Risiko transaksi melalui sistem elektronik

### TUJUAN INVESTASI

Memberikan potensi imbal hasil yang relatif stabil dari investasi pada instrumen pasar uang syariah di Indonesia.

### KLASIFIKASI RISIKO



Reksa Dana Syariah Eastspring Syariah Money Market Khazanah berinvestasi pada instrumen pasar uang syariah seperti deposito berjangka syariah dan instrumen obligasi syariah dengan jatuh tempo maksimum 1 tahun sehingga dikategorikan berisiko rendah.

### KEBIJAKAN INVESTASI



Pasar Uang Syariah

### % ALOKASI ASET



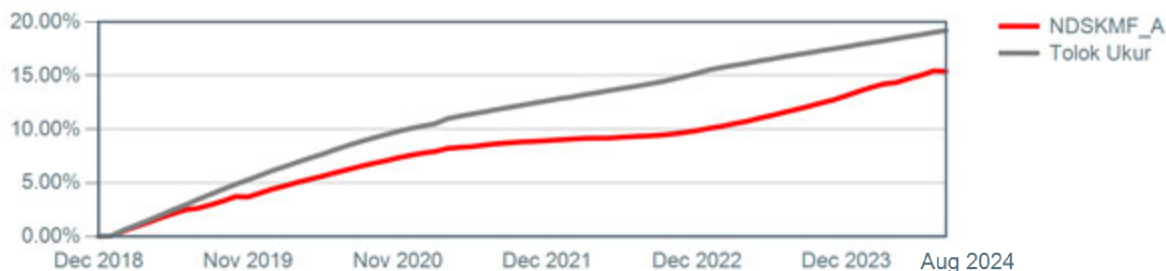
## KINERJA REKSA DANA

	1 BLN	3 BLN	6 BLN	1 THN	3 THN	5 THN	SEJAK AWAL TAHUN	SEJAK PELUNCURAN
NDSKMF_A	-0,03%	0,59%	1,31%	3,17%	6,21%	12,09%	2,01%	15,40%
Tolok Ukur	0,16%	0,48%	0,96%	1,93%	6,58%	14,71%	1,29%	19,22%

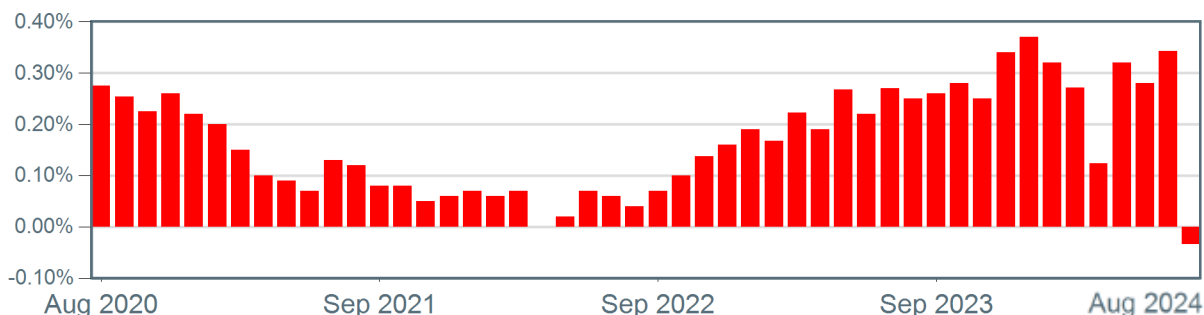
**Kinerja Bulan Tertinggi**  
Jan 2019 0,48%

**Kinerja Bulan Terendah**  
Aug 2024 -0,03%

## GRAFIK KINERJA HISTORIS



## KINERJA BULANAN DALAM 5 TAHUN TERAKHIR



## KEPEMILIKAN TERBESAR

(hanya nama sekuritas, menurut abjad)

1. BANK CIMB NIAGA SYARIAH	TD	11.58%
2. BANK DANAMON INDONESIA UNIT USAHA SYARIAH	TD	5.15%
3. BANK PERMATA UNIT USAHA SYARIAH	TD	15.45%
4. PT BANK BTPN SYARIAH	TD	3.86%
5. PT BANK SYARIAH INDONESIA TBK	TD	11.58%
6. SBSN SERI PBS036	FI	50.96%

## ULASAN PASAR

Bank Indonesia mempertahankan kebijakan suku bunga pada 6,25. BI mengambil nada yang lebih dovish, dan kini memperkirakan penurunan suku bunga The Fed sebesar 50bps dari bulan September vs 25bps sebelumnya. Pemerintah menargetkan defisit anggaran yang lebih tinggi sebesar IDR 616 triliun pada tahun 2025 namun dengan rasio terhadap PDB yang lebih rendah sebesar 2,5% dibandingkan rasio tahun 2024 sebesar 2,7%. Anggaran tersebut mengasumsikan pertumbuhan PDB sebesar 5,2%, yang masih jauh dari target pertumbuhan PDB sebesar 8% yang ditetapkan oleh pemerintahan baru. Inflasi umum Indonesia turun sebesar -0,03% MoM menjadi 2,12% YoY, didorong oleh deflasi harga pangan. Sementara itu, inflasi inti naik menjadi 2,02% YoY karena meningkatnya biaya pemeliharaan rumah tangga, rekreasi, dan perawatan diri. Imbal hasil SBN tenor 10 tahun turun menjadi 6,63% dari penutupan bulan sebelumnya sebesar 6,90%. Sementara rata-rata suku bunga deposito sharia 1 bulan stabil di angka 2,42% p.a. pada bulan Agustus 2024.