

Fund Fact Sheet  
30 August 2024

## RDS BAHANA ICON SYARIAH KELAS G

NAB/unit : 901.28

### Tanggal Efektif

10 Nov 2014

### No. Surat Efektif

S-473/D.04/2014

### Tanggal Peluncuran

06 February 2015

### Mata Uang

IDR

### Jenis Reksa Dana

RD Saham

### Total Nilai Aktiva Bersih

Rp 16.04 Milliar

### Minimum Investasi Awal

Rp 100,000

### Unit Yang Ditawarkan

1,000,000,000

### Periode Penilaian

Harian

### Kode ISIN

IDN000189909

### Biaya Pembelian

Maks. 2.00%

### Biaya Penjualan Kembali

Maks. 1.00%

### Biaya Pengalihan

Maks. 2.00%

### Biaya Manajemen

Maks. 4.00% p.a.

### Biaya Kustodian

Maks. 0.25% p.a.

### Nomor Rekening

Standard Chartered Bank

306-8075440-4

RDS BAHANA ICON SYARIAH

KELAS G

Informasi lebih lanjut harap

hubungi Bahana TCW

### Manajer Investasi

Bahana TCW adalah perusahaan joint venture antara PT Bahana Pembinaan Usaha Indonesia sebuah Badan Usaha Milik Negara yang bergerak di bidang investasi dan Trust Company of the West sebuah perusahaan manajer investasi terkemuka asal Los Angeles, Amerika Serikat.

### Tujuan Investasi

Memperoleh tingkat pengembalian yang optimal dalam jangka panjang melalui mayoritas investasi pada Efek Syariah bersifat Ekuitas yang tercantum dalam Daftar Efek Syariah dengan berpegang pada proses investasi yang sistematis, disiplin dan memperhatikan faktor risiko.

### Kebijakan Investasi

Icon adalah RD Saham Syariah (80-100% Saham, 0-20% Pasar Uang/Kas) dengan Fokus pada investasi di saham syariah Big-Mid Cap dengan strategi Value & Growth. Yaitu memilih saham syariah yang memiliki potensi pertumbuhan serta valuasi yang menarik untuk mendapatkan imbal hasil yang optimal.

### Alokasi Aset

Saham	92.04 %
Pasar Uang	7.96 %

### Alokasi Sektor (Top 5)

Barang Perindustrian	23.92 %
Telekomunikasi	16.52 %
Minyak, Gas & Batu Bara	14.39 %
Others	7.96 %
Perusahaan Holding Multi Sektor	7.71 %

### Kinerja Reksa Dana (%)

Kinerja	YTD	1-bln	3-bln	6-bln	1-thn	3-thn	5-thn	S.P.*
ICON-G	8.59	5.66	4.70	8.86	2.04	12.05	-4.09	-9.87
T. Ukur	6.05	3.39	4.73	7.57	5.12	28.45	16.92	30.86

\*Sejak Pembentukan

Kinerja Bulan Tertinggi	November 2020	8.74
Kinerja Bulan Terendah	March 2020	-12.89

#### Keterangan :

Kinerja 1 tahun terakhir 2.04%. Tolok ukur adalah Index Saham Syariah. Reksa dana ini pernah mencapai kinerja 8.74% pada bulan November 2020 dan mencapai kinerja -12.89% pada bulan March 2020.

### Bank Kustodian

Standard Chartered Bank telah beroperasi di Indonesia untuk melakukan usaha sebagai Bank Umum sejak 1968. Dan telah memperoleh persetujuan untuk menjalankan kegiatan usaha sebagai Kustodian di bidang Pasar Modal berdasarkan Surat Keputusan Ketua Bapepam No. Kep-35/PM.WK/1991 tanggal 26 Juni 1991.

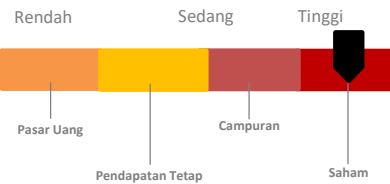
### Risiko Investasi

- Risiko Perubahan Kondisi Ekonomi dan Politik
- Risiko Kredit, Industri, dan Pasar
- Risiko Pembubaran dan Likuidasi
- Risiko Likuiditas
- Risiko Suku Bunga
- Risiko Perubahan Peraturan Perpajakan & Peraturan Lainnya

### Manfaat Produk Reksa Dana

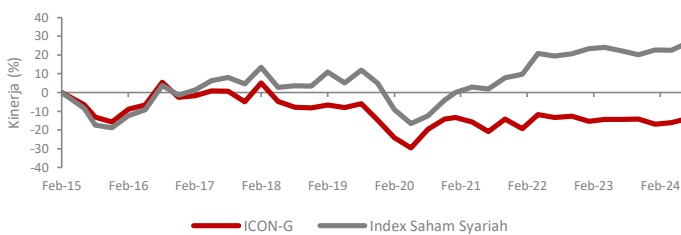
1. Pengelolaan secara profesional
2. Diversifikasi investasi
3. Potensi pertumbuhan nilai
4. Kemudahan bertransaksi
5. Minimum nominal investasi relatif terjangkau

### Klasifikasi Risiko

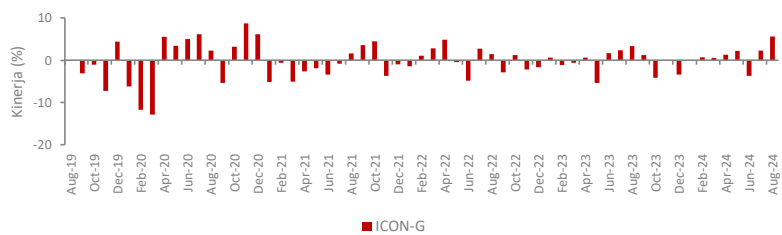


Berani menghadapi risiko tinggi dan fluktuasi harga, serta mengharapkan pertumbuhan tinggi dalam jangka waktu lima hingga sepuluh tahun.

Kinerja Reksa Dana Sejak Diluncurkan



Kinerja Bulanan Dalam 5 Tahun Terakhir



Surat atau bukti konfirmasi pembelian Reksa Dana, penjualan kembali Reksa Dana, dan pengalihan Reksa Dana merupakan bukti hukum yang sah atas kepemilikan Reksa Dana yang diterbitkan atau dikirimkan oleh Bank Kustodian. Dalam hal telah terdapat fasilitas Acauan Kepemilikan Sekuritas (AKSES) Pemegang Unit Penyertaan dapat melihat kepemilikan Reksa Dana melalui laman <https://aks.ksei.co.id/>

Tolok ukur adalah Index Saham Syariah

### PT Bahana TCW Investment Management

Graha CIMB Niaga Lantai 21, Jalan Jendral Sudirman Kav. 58, Jakarta 12190, Indonesia

Telp: +6221 2505277 | Fax: +6221 2505279 | Email: bahanatcw@bahana.co.id | Website: link.bahanatcw.com | Instagram : bahana\_tcw

INVESTASI MELALUI REKSA DANA MENGANDUNG RISIKO, SEBELUM MEMUTUSKAN BERNVESTASI, CALON INVESTOR WAJIB MEMBACA DAN MEMAHAMI PROSPEKTUS. KINERJA MASALALU TIDAK MENJAMIN/MENCERMINKAN INDIKSI KINERJA DI MASA YANG AKAN DATANG. OJK TIDAK MEMBERIKAN PERNYATAAN MENYETUJUI ATAU TIDAK MENYETUJUI EFEK INI, TIDAK JUGA MENYATAKAN KEBENARAN ATAU KECUKUPAN ISI PROSPEKTUS REKSA DANA INI. SETIAP PERNYATAAN YANG BERTENTANGAN DENGAN HAL - HAL TERSEBUT ADALAH PERBUATAN MELANGGAR HUKUM. Reksa Dana merupakan produk Pasar Modal dan bukan merupakan produk yang diterbitkan oleh Agen Penjual/Perbankan. Agen Penjual Efek Reksa Dana tidak bertanggung jawab atas tuntutan dan risiko pengelolaan portofolio reksa dana yang dilakukan oleh Manajer Investasi. Ringkasan Informasi produk ini tidak menggantikan Prospektus Reksa Dana dan disiapkan oleh PT Bahana TCW Investment Management hanya untuk kebutuhan informasi dan bukan merupakan suatu bentuk penawaran untuk membeli atau permintaan untuk menjual. Seluruh informasi yang terkandung pada dokumen ini disajikan dengan benar. Apabila perlu, investor disarankan untuk meminta pendapat profesional sebelum mengambil keputusan berinvestasi. Kinerja masa lalu tidak serta merta menjadi petunjuk untuk kinerja di masa mendatang, dan bukan juga merupakan perkiraan yang dibuat untuk memberikan indikasi mengenai kinerja atau kecenderungannya di masa mendatang. Investasi pada Reksa Dana bukan merupakan bagian dari simpanan pihak ketiga pada Bank dan tidak termasuk dalam cakupan obyek program penjaminan simpanan oleh Lembaga Penjamin Simpanan dan Reksa Dana tidak termasuk dalam cakupan obyek program penjamin simpanan oleh Lembaga Penjamin Simpanan. PT Bahana TCW Investment Management selaku Manajer Investasi berizin dan diawasi oleh OJK.