

Mandiri Investa Ekuitas Dinamis

Reksa Dana Saham

NAV/Unit Rp. 847,93

Tanggal Laporan

31 Juli 2024

No. Surat Pernyataan Efektif Reksa Dana

S-2500/BL/2011

Tanggal Efektif Reksa Dana

10 Maret 2011

Bank Kustodian

Deutsche Bank AG

Tanggal Peluncuran

21 Maret 2011

AUM

Rp. 184,58 Miliar

Mata Uang

Indonesian Rupiah (Rp.)

Periode Penilaian

Harian

Minimum Investasi Awal

Rp 50.000

Jumlah Unit yang Ditawarkan

5.000.000.000 (Lima Miliar)

Imbal Jasa Manajer Investasi

Max. 3% p.a

Imbal Jasa Bank Kustodian

Max. 0,2% p.a

Biaya Pembelian

Min. 1% & Max. 3%

Biaya Penjualan Kembali

Max. 2%

Biaya Pengalihan

Max. 2%

Kode ISIN

IDN000113107

Kode Bloomberg

MANIEDI : IJ

Manfaat Produk Reksa Dana

- Pengelolaan secara profesional
- Diversifikasi Investasi
- Potensi pertumbuhan nilai investasi
- Kemudahan pencairan investasi

Faktor Risiko Utama

- Risiko Perubahan Kondisi Ekonomi dan Politik
- Risiko Wanprestasi
- Risiko Likuiditas
- Risiko Berkurangnya Nilai Aktiva Bersih Setiap Unit Penyertaan
- Risiko Pembubaran dan Likuidasi
- Risiko Transaksi melalui Media Elektronik

Periode Investasi

< 3 3 - 5 > 5

> 5 : Jangka Panjang

Tingkat Risiko

Tinggi

Keterangan

Reksa Dana MIED berinvestasi pada Efek Ekuitas dengan segmen Jangka Panjang, dan dikategorikan berisiko tinggi. Investor memiliki risiko atas portofolio saham tersebut.

Informasi Bukti Kepemilikan Reksa Dana

Sesuai peraturan OJK yang berlaku, surat konfirmasi atas transaksi pembelian, penjualan kembali dan pengalihan Reksa dana merupakan bukti hukum yang sah atas kepemilikan Reksa Dana yang diterbitkan dan dikirimkan oleh Bank Kustodian. Dalam hal telah terdapat fasilitas Acuan Kepemilikan Sekuritas (AKSES) Pemegang Unit Penyertaan dapat melihat kepemilikan Reksa Dana melalui laman <https://akses.ksei.co.id/>.

Tentang Mandiri Investasi

PT Mandiri Manajemen Investasi (Mandiri Investasi) merupakan anak perusahaan dari PT Mandiri Sekuritas yang didirikan pada tanggal 26 Oktober 2004. PT Mandiri Sekuritas sendiri adalah perusahaan sekuritas terkemuka di Indonesia dan merupakan anak perusahaan dari PT Bank Mandiri (Persero) Tbk, Bank terbesar milik negara. Mandiri Investasi dan/atau pendahulunya telah mengelola portofolio investasi sejak tahun 1993, dengan Nomor Izin Usaha MI: No. Kep-11/PM/MI/2004. Mandiri Investasi adalah salah satu Manajer Investasi lokal terbesar di Indonesia dengan total dana kelolaan sebesar Rp 45,42 Triliun (per 31 Juli 2024).

Profil Bank Kustodian

Deutsche Bank AG Cabang Jakarta telah memiliki persetujuan sebagai Kustodian di bidang pasar modal berdasarkan Surat Keputusan Ketua Badan Pengawas Pasar Modal Nomor Kep-07/PM/1994 tanggal 19 Januari 1994 dan oleh karenanya Deutsche Bank AG Cabang Jakarta terdaftar dan diawasi oleh OJK.

Tujuan Investasi

Untuk memberikan tingkat pendapatan investasi yang menarik dalam jangka panjang.

Kebijakan Investasi*

Efek Bersifat Ekuitas : 80% - 100%
Pasar Uang atau Efek Bersifat Utang** : 0% - 20%

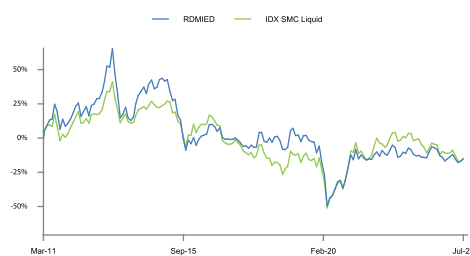
*) Tidak termasuk kas dan setara kas
(**) Jatuh tempo < 1 tahun

Komposisi Portfolio*

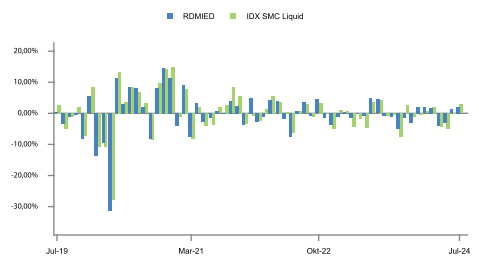
Saham : 93,91%
Deposito : 5,42%

*) Tidak termasuk kas dan setara kas

Kinerja Portfolio



Kinerja Bulanan



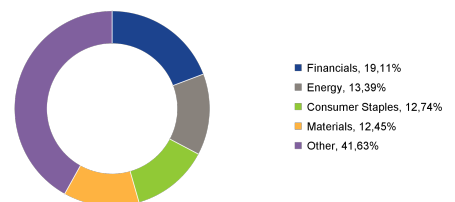
Kepemilikan Terbesar

(Berdasarkan Abjad)

Perusahaan	Saham	Persentase
AKR Corporindo Tbk.	Saham	3,98%
Aneka Tambang Tbk.	Saham	2,92%
Bank CIMB Niaga Tbk.	Saham	4,60%
Ciputra Development Tbk	Saham	3,41%
Cisarua Mountain Dairy Tbk.	Saham	3,54%
Jasa Marga (Persero) Tbk.	Saham	4,37%
Medikaloka Hermina Tbk.	Saham	4,35%
Mitra Adiperkasa Tbk.	Saham	3,60%
Mitra Keluarga Karyasehat Tbk	Saham	4,98%
Perusahaan Gas Negara Tbk	Saham	5,14%

Alokasi Sektor

(5 Sektor Terbesar)



Kinerja - 31 Juli 2024

	1 Bulan	3 Bulan	6 Bulan	1 Tahun	3 Tahun	5 Tahun	Dari Awal Tahun	Sejak Pembentukan
RDMIED	: 2,06%	0,29%	-0,20%	-9,48%	0,05%	-16,85%	1,79%	-15,21%
Benchmark*	: 2,79%	-2,14%	-3,99%	-11,47%	0,01%	-4,23%	-4,42%	-14,77%

*Keterangan Benchmark:

Benchmark dari bulan April 2018 s.d saat ini adalah IDX SMC Liquid
Benchmark dari bulan Juni 2016 - Maret 2018 adalah MSCI SMID Growth Index
Benchmark dari bulan Agustus 2015 - Mei 2016 adalah MSCI Indonesia Small Mid Growth dan JCI
Benchmark dari bulan April 2011 - Juli 2015 adalah JCI 20 dan JCI

Kinerja Bulan Tertinggi (November 2020) **14,57%**

Kinerja Bulan Terendah (Maret 2020) **-31,30%**

Reksa dana ini pernah mencapai kinerja tertinggi 14,57% pada bulan November 2020 dan mencapai kinerja terendah -31,30% pada bulan Maret 2020.

Ulisan Pasar

Nilai tukar Rupiah stabil pada Juli 2024, dipengaruhi oleh penurunan indeks DXY. Situasi ini dipicu oleh inflasi yang lebih rendah dan pasar kerja yang melambat di ekonomi AS. Federal Reserve mempertahankan suku bunga acuan pada pertemuan Juli 2024, namun besar kemungkinan rencana pemotongan suku bunga akan terjadi pada September 2024. Selain dengan kondisi ekonomi AS yang melemah, Bank of Japan mengambil langkah signifikan dengan menaikkan suku bunga acuan sebesar 15 basis poin untuk mengendalikan inflasi yang meningkat. Keputusan ini dapat membantu menstabilkan mata uang pasar berkembang, termasuk Rupiah. Dengan mata uang yang stabil, aset berisiko di pasar berkembang, seperti pasar ekuitas, diharapkan dapat berkinerja baik. Pasar ekuitas menunjukkan kinerja kuat pada Juli 2024, sebagian besar didorong oleh hasil laba kuartal kedua yang membaik. Hasil yang menonjol termasuk saham perbankan seperti BBCA, BBRI, dan BMRI yang memenuhi ekspektasi konsensus. Saham konsumen seperti ICBP, MYOR, dan SIDO melampaui ekspektasi konsensus, sedangkan CMRY masih sesuai. Sektor industri yang diwakili oleh ASII dan UNTR melampaui ekspektasi, dan sektor telekomunikasi sesuai dengan perkiraan konsensus. Kami percaya pasar saham domestik mendapatkan momentum positif di paruh kedua tahun ini.

Rekening Reksa Dana

Deutsche Bank AG
RD MANDIRI INVESTA EKUITAS DINAMIS
0083139-00-9

PT Bank Mandiri (Persero). Tbk Cabang Bursa Efek Indonesia, Jakarta
REKSA DANA MANDIRI INVESTA EKUITAS DINAMIS
104-000-441-3972

DISCLAIMER

INVESTASI MELALUI REKSA DANA MENGANDUNG RISIKO. SEBELUM MEMUTUSKAN BERINVESTASI, CALON INVESTOR WAJIB MEMBACA DAN MEMAHAMI PROSPEKTUS. KINERJA MASA LALU TIDAK MENJAMIN/MENCERMINKAN INDIKASI KINERJA DI MASA YANG AKAN DATANG. OTORITAS JASA KEUANGAN TIDAK MEMBERIKAN PERNYATAAN MENYETUJUI ATAU TIDAK MENYETUJUI EFEK INI, TIDAK JUGA MENYATAKAN KEBENARAN ATAU KECUKUPAN ISI PROSPEKTUS REKSA DANA INI. SETIAP PERNYATAAN YANG BERTENTANGAN DENGAN HAL-HAL TERSEBUT ADALAH PERBUATAN MELANGGAR HUKUM.

Reksa dana merupakan produk Pasar Modal dan bukan produk yang diterbitkan oleh Agen Penjual/Perbankan. Agen Penjual Efek Reksa Dana tidak bertanggung jawab atas tuntutan dan risiko pengelolaan portofolio reksa dana yang dilakukan oleh Manajer Investasi. Ringkasan informasi produk ini tidak menggantikan Prospektus Reksa Dana dan disiapkan oleh PT Mandiri Manajemen Investasi hanya untuk kebutuhan informasi dan bukan merupakan suatu bentuk penawaran untuk membeli atau permintaan untuk menjual. Seluruh informasi yang terkandung pada dokumen ini disajikan dengan benar. Apabila perlu, investor disarankan untuk meminta pendapat profesional sebelum mengambil keputusan berinvestasi. Kinerja masa lalu tidak serta-merta menjadi petunjuk untuk kinerja di masa mendatang dan bukan juga merupakan perkiraan yang dibuat untuk memberikan indikasi mengenai kinerja atau kecenderungannya di masa mendatang.

PT Mandiri Manajemen Investasi berizin dan diawasi oleh Otoritas Jasa Keuangan dan setiap penawaran produk dilakukan oleh petugas yang terdaftar dan diawasi oleh Otoritas Jasa Keuangan.

PT Mandiri Manajemen Investasi

Menara Mandiri 2 Lantai 15, Jl. Jend. Sudirman Kav. 54-55
Jakarta 12190, Indonesia Call Center: (021) 526 3505



Mandiri investasi



Mandiri.investasi



Mandiri Investasi

Akses Prospektus untuk informasi lebih lanjut melalui website www.mandiri-investasi.co.id