

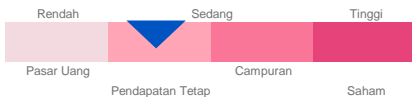
Keterangan Reksa Dana

Tanggal Efektif Reksa Dana	22 Desember 2020
No. Surat Pernyataan Efektif RD	S-1300/PM.21/2020
Tanggal Peluncuran	24 Juni 2021
Mata Uang	Rupiah (IDR)
NAV/Unit	Rp 1.021,66
Total AUM	Rp 116.871.992.334,30
Minimum Investasi Awal	Rp 10.000,-
Jumlah Unit Yang Ditawarkan	10.000.000.000 UP
Periode Penilaian	Harian
Biaya Pembelian	Maks. 2,00% p.a.
Biaya Penjualan Kembali	Maks. 2,00% p.a.
Biaya Pengalihan	Maks. 2,00% p.a.
Biaya Manajemen	Maks. 3,00% p.a.
Biaya Kustodian	Maks. 0,15% p.a.
Bank Kustodian	PT Bank Maybank Indonesia Tbk
Kode ISIN	IDN000451507

Faktor Risiko Utama

- Risiko Perubahan Kondisi Ekonomi dan Politik
- Risiko berkurangnya NAB setiap UP
- Risiko perubahan portofolio
- Risiko likuiditas
- Risiko wanprestasi
- Risiko nilai tukar mata uang

Klasifikasi Risiko



UOBAM Inovasi Obligasi Nasional (UNION) berinvestasi mayoritas (min.80%) pada efek bersifat utang dan dikategorikan berisiko sedang.

Profil Manajer Investasi

PT UOB Asset Management Indonesia telah memperoleh izin sebagai Manajer Investasi yang diperoleh dari OJK (d/h Bapepam-LK) tahun 2011 (No. KEP-11/BL/MI/2011 tertanggal 27 Desember 2011) dan izin Penasihat Investasi di tahun 2019 (No.KEP: 85/D.04/2019 tertanggal 13 Desember 2019). PT UOB Asset Management Indonesia merupakan bagian dari UOB Asset Management Ltd. berdiri di Singapura pada tahun 1986 dan merupakan bagian dari UOB Group. UOB Asset Management Ltd. telah memiliki pengalaman lebih dari 30 tahun berinvestasi di pasar global dan pada saat ini merupakan Manajer Investasi dengan jaringan terlengkap dan memiliki lebih dari 16.000 titik distribusi di Asia.

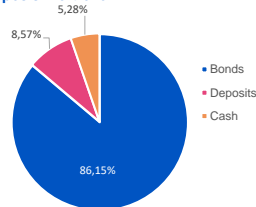
Tujuan Investasi

UOBAM Inovasi Obligasi Nasional bertujuan untuk memberikan tingkat pendapatan nilai investasi yang relatif stabil melalui investasi sesuai dengan Kebijakan Investasi.

Kebijakan Investasi

Efek Bersifat Utang : 80% - 100%
Efek Pasar Uang : 0% - 20%

Komposisi Portofolio



Portofolio 10 Terbesar*

BANK BTN	5,82%
FR0081	14,57%
INDON 26	6,42%
INDON 28	4,22%
INDON 31	4,05%
INDON 38	8,01%
INDON 42	4,25%
INDON 44	4,18%
TD BANK ALADIN SYARIAH	4,71%
TD BANK KB BUKOPIN SY	3,85%

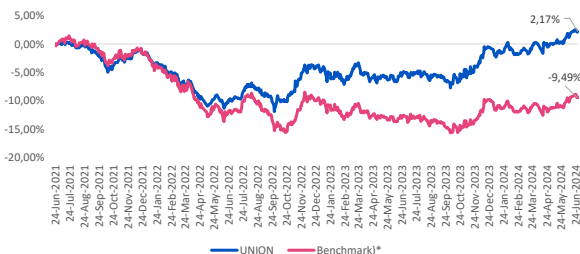
* disusun berdasarkan urutan abjad

Kinerja Reksa Dana

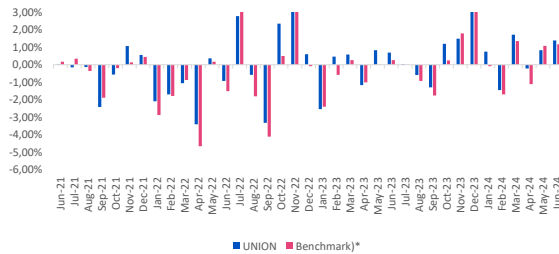
Kinerja	YTD	1 bulan	3 bulan	6 bulan	1 Tahun	3 Tahun	5 Tahun	Sejak Peluncuran
UNION	3,02%	1,39%	2,00%	3,02%	7,37%	2,14%	N/A	2,17%
Benchmark[†]	0,65%	1,17%	1,12%	0,65%	3,51%	-9,64%	N/A	-9,49%
Kinerja Bulan Tertinggi	November 2022		5,28%		UOBAM Inovasi Obligasi Nasional (UNION) pernah mencapai kinerja 5,28% pada bulan November 2022 dan mencapai kinerja -3,41% pada bulan April 2022.			
Kinerja Bulan Terendah	April 2022		-3,41%					

[†] Sejak 1 Oktober 2022, dilakukan penyesuaian benchmark dari sebelumnya 80% Bloomberg Barclays EM USD Sovg ID (setelah pajak) dan 20% Avg 1-month TD (setelah pajak) menjadi 80% Bloomberg Barclays EM USD Sovg ID dan 20% Avg 1-month TD (setelah pajak)

Kinerja Reksa Dana Sejak Peluncuran



Kinerja Bulanan Dalam 5 Tahun Terakhir



Profil Bank Kustodian

PT Bank Maybank Indonesia Tbk memperoleh persetujuan dari BAPEPAM (Badan Pengawas Pasar Modal) berdasarkan Surat Keputusan Ketua BAPEPAM Nomor Kep-67/PM/1991 tanggal 20 Juli 1991 sebagai Bank Kustodian di bidang Pasar Modal.

Akses Prospektus untuk informasi lebih lengkap melalui website www.uobam.co.id

Informasi Bukti Kepemilikan Reksa Dana

Sesuai peraturan OJK yang berlaku, surat konfirmasi atas transaksi pembelian, penjualan kembali dan pengalihan Reksa dana merupakan bukti hukum yang sah atas kepemilikan Reksa Dana yang diterbitkan dan dikirimkan oleh Bank Kustodian. Dalam hal telah terdapat fasilitas Acuan Kepemilikan Sekuritas (AKSES) Pemegang Unit, Penyertaan dapat melihat kepemilikan Reksa Dana melalui laman <https://akses.ksei.co.id/>.

Disclaimer:

INVESTASI MELALUI REKSA DANA MENGANDUNG RISIKO. SEBELUM MEMUTUSKAN BERINVESTASI, CALON INVESTOR WAJIB MEMBACA DAN MEMAHAMI PROSPEKTUS. KINERJA MASA LALU TIDAK MENJAMIN/MENCERMINKAN INDIKASI KINERJA DI MASA YANG AKAN DATANG.

OTORITAS JASA KEUANGAN TIDAK MEMBERIKAN PERNYATAAN MENYETUJUI ATAU TIDAK MENYETUJUI EFEK INI, TIDAK JUGA MENYATAKAN KEBENARAN ATAU KECUKUPAN ISI PROSPEKTUS REKSA DANA INI. SETIAP PERNYATAAN YANG BERTENTANGAN DENGAN HAL-HAL TERSEBUT ADALAH PERBUATAN MELANGGAR HUKUM.

Reksa Dana merupakan produk Pasar Modal dan bukan produk yang diterbitkan oleh Agen Penjual/Perbankan. Agen Penjual Efek Reksa Dana tidak bertanggung jawab atas tuntutan dan risiko pengelolaan portofolio reksa dana yang dilakukan oleh Manajer Investasi.

Ringkasan informasi produk ini tidak menggantikan Prospektus Reksa Dana dan disiapkan oleh PT UOB Asset Management Indonesia hanya untuk kebutuhan informasi dan bukan merupakan suatu bentuk penawaran untuk membeli atau permintaan untuk menjual. Seluruh informasi yang terkandung pada dokumen ini disajikan dengan benar. Apabila perlu, investor disarankan untuk meminta pendapat profesional sebelum mengambil keputusan berinvestasi. Kinerja masa lalu tidak serta-merta menjadi petunjuk untuk kinerja di masa mendatang, dan bukan juga merupakan perkiraan yang dibuat untuk memberikan indikasi mengenai kinerja atau kecenderungannya di masa mendatang.

PT UOB Asset Management Indonesia selaku Manajer Investasi terdaftar dan diawasi oleh OJK.

PT UOB Asset Management Indonesia
UOB Plaza Lt. 42
Jl. M.H. Thamrin No. 10
Telp. (+62) 21 29290889
Fax. (+62) 21 29290809
Website. www.uobam.co.id



Right By You