

Fund Fact Sheet

Shinhan Mitra Maxima Ekuitas

Data per 28 Juni 2024

Reksa Dana Saham

Informasi Reksadana

Tanggal Efektif Reksa Dana	23 Oktober 2017
Nomor Pernyataan Efektif	S-709/PM.21/2017
Tanggal Penerbitan	19 Januari 2018
Mata Uang Reksa Dana	Rupiah
Harga Unit (NAB per Unit) (Rp)	505.04
Total Nilai Asset Bersih (Rp)	42,038,466,133
Minimum Investasi Awal	1.000.000
Jumlah Unit Yang Ditawarkan	2.000.000.000
Periode Penilaian	Harian
Biaya Pembelian	Maks. 2.00%
Biaya Penjualan Kembali	Maks. 2.00%
Biaya Pengalihan	Maks. 2.00%
Biaya Manajemen	Maks. 3.00%
Bank Kustodian	Bank CIMB Niaga Tbk
Biaya Bank Kustodian	Maks. 0.50%
Kode ISIN	IDN000324407

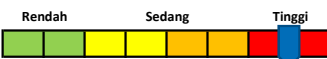
Manajer Investasi

Shinhan Asset Management Indonesia (SAMI), sebelumnya bernama Archipelago Asset Management, bagian dari Shinhan Financial Group, Institusi keuangan global yang beroperasi di bidang perbankan, asuransi, jasa perantara-pedagang efek, dan jasa keuangan lainnya. Dikelola oleh profesional di bidang pasar modal Indonesia, SAMI mengelola reksadana untuk nasabah institusi maupun retail berdasarkan izin usaha BAPEPAM LK nomor KEP-04/BL/MI/2012.

Tujuan Investasi

Shinhan Mitra Maxima Ekuitas bertujuan mendapatkan hasil optimal untuk para investor dalam jangka waktu panjang melalui proses investasi pada efek bersifat ekuitas dan dilakukan secara mendalam dan pengelolaan yang penuh kehati-hatian.

Klasifikasi Risiko



Saham

Keterangan Risiko

Reksa Dana Shinhan Mitra Maxima Ekuitas berinvestasi pada Instrumen Ekuitas dan/atau Pasar Uang sehingga dikategorikan risiko tinggi.

Alokasi Aset



Kebijakan Investasi

Instrumen Ekuitas	80-100%
Instrumen Pasar Uang	0-20%

10 Kepemilikan Efek Terbesar

BHAT	11.31%
NATO	9.81%
APIC	9.62%
GAMA	9.57%
NIRO	9.53%
BACA	9.48%
BOGA	9.31%
CASA	9.26%
TARA	5.90%
STAR	5.85%

Kinerja Tertinggi Terendah

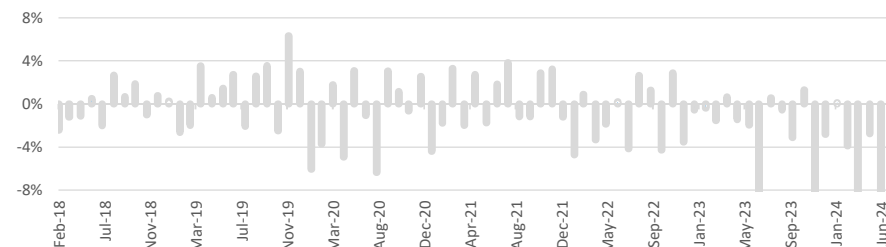
Tertinggi	Nov-19	6.35%
Terendah	Jun-23	-18.57%

Kinerja Reksa Dana

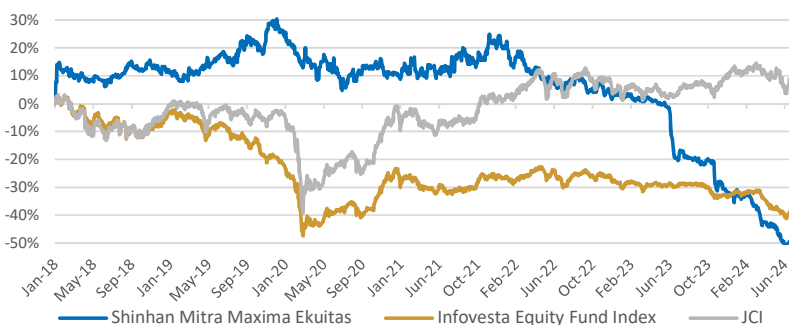
	1M	3M	6M	YTD	1Y	3Y	SI
SME	-1.53%	-14.02%	-25.01%	-25.01%	-37.30%	-55.39%	-49.50%
IRDS	0.71%	-9.55%	-9.86%	-9.86%	-12.88%	-10.44%	-38.94%
JCI	1.33%	-3.09%	-2.88%	-2.88%	6.03%	18.01%	8.82%

Keterangan: Tolak ukur yang digunakan sebagai pembandingan dengan kinerja Shinhan Mitra Maxima Ekuitas adalah Infovesta Equity Fund Index yang datanya dapat diakses dari database PT Infovesta

Kinerja Bulanan



Kinerja Portofolio Investasi



Profil Bank Kustodian CIMB Niaga

PT Bank CIMB Niaga Tbk merupakan Bank Kustodian swasta nasional pertama yang memperoleh persetujuan dari OJK berdasarkan Surat Keputusan Nomor: KEP-71/PM/1991 tanggal 22 Agustus 1991 sebagai Bank Kustodian di Pasar Modal.

Keterangan Kepemilikan Reksa Dana

Surat Konfirmasi Pelaksanaan Transaksi, Pembelian, Pengalihan, dan Penjualan Kembali Unit Penyertaan Reksa Dana adalah Bukti Kepemilikan yang sah yang diterbitkan dan dikirim oleh Kustodian. Pemegang Unit Penyertaan dapat melihat Kepemilikan Reksa Dana melalui <https://akses.ksei.co.id>

Akses Prospektus untuk informasi lebih lengkap di website Manajer Investasi di www.shinhan-am.co.id

Rekening Pembelian atas nama: **Reksa Dana Shinhan Mitra Maxima Ekuitas Fund di Bank CIMB Niaga 800148785600**

DISCLAIMER

INVESTASI REKSA DANA MENGANDUNG RESIKO. SEBELUM MEMUTUSKAN BERINVESTASI, CALON INVESTOR WAJIB MEMBACA DAN MEMAHAMI PROSPEKTUS. KINERJA MASA LALU TIDAK MENJAMIN/MEREFLEKSIKAN KINERJA DI MASA YANG AKAN DATANG. Otoritas Jasa Keuangan (OJK) tidak memberikan pernyataan menyetujui atau tidak menyetujui materi fund fact sheet ini, tidak juga menyatakan kebenaran atau kecukupan isi prospektus reksa dana ini. Informasi yang tertera dalam fund fact sheet ini telah disusun dan diambil dari sumber yang kami yakini kebenarannya. Tidak ada jaminan baik secara langsung maupun tersirat yang dibuat untuk keakuratan dan kelengkapan informasi materi ini. Materi ini bukan merupakan penawaran dan ditujukan hanya sebagai informasi. Investor disarankan untuk meminta pendapat profesional sebelum memutuskan untuk berinvestasi. Shinhan Asset Management Indonesia selaku Manajer Investasi terdaftar dan diawasi oleh OJK.