

**Tanggal Efektif**  
25 Jan 2010  
**No. Surat Efektif**  
S-353/BL/2010  
**Tanggal Peluncuran**  
23 February 2010

**Mata Uang**  
IDR  
**Jenis Reksa Dana**  
RD Campuran  
**Total Nilai Aktiva Bersih**  
Rp 10.81 Milliar

**Minimum Investasi Awal**  
100,000  
**Unit Yang Ditawarkan**  
1,000,000,000  
**Periode Penilaian**  
Harian  
**Kode ISIN**  
IDN000094109

**Biaya Pembelian**  
Maks. 1.50%  
**Biaya Penjualan Kembali**  
Maks. 1.00%  
**Biaya Pengalihan**  
Maks. 2.00%  
**Biaya Manajemen**  
Maks. 3.00% p.a.  
**Biaya Kustodian**  
Maks. 0.20% p.a.

**Nomor Rekening**  
Citibank  
0-810025-018  
Reksa Dana Bahana Quant  
Strategy  
Informasi lebih lanjut harap  
hubungi Bahana TCW

**Manajer Investasi**

Bahana TCW adalah perusahaan joint venture antara PT Bahana Pembinaan Usaha Indonesia sebuah Badan Usaha Milik Negara yang bergerak di bidang investasi dan Trust Company of the West sebuah perusahaan manajer investasi terkemuka asal Los Angeles, Amerika Serikat.

**Tujuan Investasi**

Mempertahankan nilai modal, mendapatkan tingkat keuntungan yang optimal dalam jangka panjang melalui penempatan dana pada efek saham dan obligasi.

**Kebijakan Investasi**

BQS adalah RD Campuran (2-79% Saham, 2-79% Obligasi, 2-79% Pasar Uang/Kas) dengan alokasi aset yang paling fleksibel dan dilengkapi dengan mesin kuantitatif yang membuatnya adaptif dan responsif terhadap berbagai tren market (bearish, sideways, bullish). BQS cocok untuk profil nasabah moderat-agresif sampai agresif.

**Alokasi Aset**

Saham	65 %
Obligasi	9 %
Likuiditas	27 %

**Alokasi Sektor (Top 5)**

Others	27 %
Keuangan	19 %
Pertambangan	15 %
Infrastruktur, Utilitas, & Transportasi	11 %
Perdagangan, Jasa & Investasi	11 %

**Efek dalam Portofolio (Top 10)**

Bank Central Asia
Bank Mandiri
BRI (Persero)
BUKALAPAK.COM Tbk
FR0090
Link Net Tbk. PT
Medco Energi Internasional
Merdeka Copper Gold Tbk. PT
United Tractors
XL AXIATA SHARES

**Kinerja Reksa Dana (%)**

Kinerja	YTD	1-bln	3-bln	6-bln	1-thn	3-thn	5-thn	S.P.*
BQS	0.94	1.26	-5.89	4.22	3.32	-14.87	-2.53	24.21
T. Ukur	4.36	0.15	-2.51	3.59	10.27	10.57	20.06	74.18

\*Sejak Pembentukan

Kinerja Bulan Tertinggi	May 2013	10.61
Kinerja Bulan Terendah	March 2020	-20.69

**Keterangan :**  
Kinerja 1 tahun terakhir 3.32%. Tolok ukur adalah 70 JCI and 30 TD 1 Mo Bloomberg. Reksa dana ini pernah mencapai kinerja 10.61% pada bulan May 2013 dan mencapai kinerja -20.69% pada bulan March 2020.

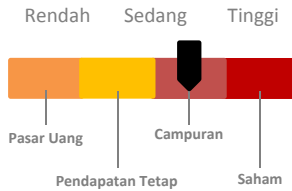
**Bank Kustodian**

Citibank, N.A. telah beroperasi di Indonesia sebagai bank umum sejak 1968. Dan telah memperoleh persetujuan untuk menjalankan kegiatan usaha sebagai Kustodian di bidang Pasar Modal setelah mendapat izin dari Bapepam & LK di tahun 1991 dan mulai menawarkan jasa administrasi dana investasi di tahun 1996.

**Risiko Investasi**

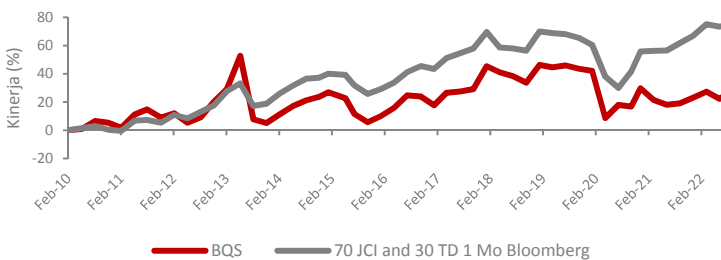
- Risiko perubahan kondisi ekonomi dan politik
  - Risiko berkurangnya nilai investasi
  - Risiko likuiditas
  - Risiko kredit
- Informasi lebih lanjut mengenai risiko harap lihat prospektus

**Klasifikasi Risiko**

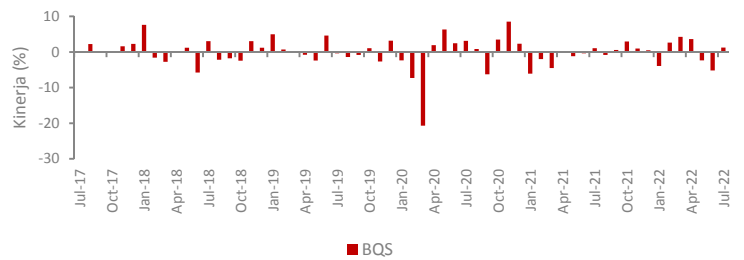


Toleran terhadap investasi dan risiko tinggi namun ingin menghindari fluktuasi harga dalam jangka waktu tiga hingga lima tahun.

**Kinerja Reksa Dana Sejak Diluncurkan**



**Kinerja Bulanan Dalam 5 Tahun Terakhir**



Surat atau bukti konfirmasi pembelian Reksa Dana, penjualan kembali Reksa Dana, dan pengalihan Reksa Dana merupakan bukti hukum yang sah atas kepemilikan Reksa Dana yang diterbitkan atau dikirimkan oleh Bank Kustodian. Dalam hal telah terdapat fasilitas Acuan Kepemilikan Sekuritas (AKSES) Pemegang Unit Penyertaan dapat melihat kepemilikan Reksa Dana melalui laman <https://akses.ksei.co.id/>

Tolok ukur adalah 70 JCI and 30 TD 1 Mo Bloomberg

**PT Bahana TCW Investment Management**

Graha CIMB Niaga Lantai 21, Jalan Jendral Sudirman Kav. 58, Jakarta 12190, Indonesia

Telp: +6221 2505277 | Fax: +6221 2505279 | Email: bahanatcw@bahana.co.id | Website: link.bahanatcw.com | Instagram : bahana\_tcw

INVESTASI MELALUI REKSA DANA MENGANDUNG RISIKO, SEBELUM MEMUTUSKAN BERNVESTASI, CALON INVESTOR WAJIB MEMBACA DAN MEMAHAMI PROSPEKTUS. KINERJA MASALALU TIDAK MENJAMIN/MENCERMINKAN INDIKSI KINERJA DI MASA YANG AKAN DATANG. OJK TIDAK MEMBERIKAN PERNYATAAN MENYETUJUI ATAU TIDAK MENYETUJUI EFEK INI, TIDAK JUGA MENYATAKAN KEBENARAN ATAU KECUKUPAN ISI PROSPEKTUS REKSA DANA INI. SETIAP PERNYATAAN YANG BERTENTANGAN DENGAN HAL-HAL TERSEBUT ADALAH PERBUATAN MELANGGAR HUKUM. Reksa Dana merupakan produk Pasar Modal dan bukan merupakan produk yang diterbitkan oleh Agen Penjual/Perbankan. Agen Penjual Efek Reksa Dana tidak bertanggung jawab atas tuntutan dan risiko pengelolaan portofolio reksa dana yang dilakukan oleh Manajer Investasi. Ringkasan Informasi produk ini tidak menggantikan Prospektus Reksa Dana dan disiapkan oleh PT Bahana TCW Investment Management hanya untuk kebutuhan informasi dan bukan merupakan suatu bentuk penawaran untuk membeli atau permintaan untuk menjual. Seluruh informasi yang terdandung pada dokumen ini disajikan dengan benar. Apabila perlu, investor disarankan untuk meminta pendapat profesional sebelum mengambil keputusan berinvestasi. Kinerja masa lalu tidak serta merta menjadi petunjuk untuk kinerja di masa mendatang, dan bukan juga merupakan perkiraan yang dibuat untuk memberikan indikasi mengenai kinerja atau kecenderungannya di masa mendatang. PT Bahana TCW Investment Management selaku Mnjajer Investasi terdaftar dan diawasi oleh OJK.

