

### Reksa Dana Campuran

Tanggal Efektif RD

17 Oktober 2012

No. Surat Pernyataan Efektif RD

S-13591/BL/2012

Tanggal Peluncuran

5 Desember 2012

Mata Uang RD

IDR

Harga Unit (NAB per Unit)

1,264.69

Total Nilai Aktiva Bersih

Rp 16.88 milyar

Minimum Investasi Awal

Rp 100,000

Jumlah Unit Yang Ditawarkan

Maks. 1 Miliar Unit Penyertaan

Periode Penilaian

Bulanan

Biaya Pembelian

< Rp 250 ribu = Maks. 4%

>= Rp 250 ribu = Maks. 2%

Biaya Penjualan Kembali

Maks. 0.5% (<6 bulan); 0% (>6 bulan)

Biaya Pengalihan

Maks. 2%

Biaya Manajemen

Maks. 2%

Biaya Kustodian

Maks. 0.15%

Nama Bank Kustodian

Bank Central Asia

Kode ISIN

IDN000146800

Risiko Risiko Utama

Resiko Penurunan NAB, Resiko Perubahan Kondisi Ekonomi dan Politik, Resiko Likuiditas, Resiko Wanprestasi

Klasifikasi Risiko



### Profil Panin Asset Management

PT. Panin Asset Management adalah perusahaan manajemen investasi yang memiliki spesialisasi dalam pengelolaan reksa dana di Indonesia dan telah beroperasi sejak tahun 1997, sebagai bagian dari divisi Asset Management dari PT. Panin Sekuritas Tbk.

PT. Panin Asset Management melakukan spin-off pada tahun 2011 dan telah memperoleh izin usaha dari Badan Pengawas Pasar Modal dan Lembaga Keuangan sesuai dengan surat keputusan KEP-06/BL/MI/2011

### Tujuan Investasi

Mendapatkan hasil investasi jangka menengah dan panjang yang optimal melalui pengelolaan secara aktif dengan tetap berupaya melindungi modal investasi secara jangka panjang.

### Kebijakan investasi

|                        |   |          |
|------------------------|---|----------|
| Efek Ekuitas           | : | 5% - 30% |
| Efek Obligasi          | : | 5% - 79% |
| Inst. Pasar Uang & Kas | : | Sisanya  |

### % Portofolio Reksa Dana

|                        |   |        |
|------------------------|---|--------|
| Efek Ekuitas           | : | 16.59% |
| Efek Obligasi          | : | 69.36% |
| Inst. Pasar Uang & Kas | : | 14.05% |

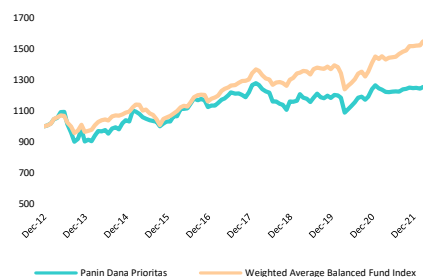
### 10 Efek Terbesar Diurutkan Berdasarkan Abjad

|                                      |
|--------------------------------------|
| Deposito Bank Jago                   |
| Obligasi Bkljt I BBNI I 2017         |
| Obligasi Bkljt I TBLA I 2018         |
| Obligasi Bkljt II LTLS I 2017        |
| Obligasi Negara FR0070               |
| Obligasi Negara FR0073               |
| Obligasi Negara FR0086               |
| Obligasi Negara FR0087               |
| Obligasi Sub Bkljt Bank BJB I 2017 B |
| PT Adaro Energy Tbk                  |

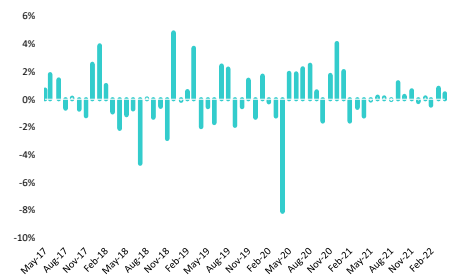
### Kinerja Reksa Dana

| Periode   | YTD   | 1 Bln  | 3 Bln | 6 Bln | 1 Thn | 3 Thn | 5 Thn | Sejak Perdana |
|---|-------|--------|-------|-------|-------|-------|-------|---------------|
| Panin Dana Prioritas  | 1.24  | 0.45   | 1.70  | 1.17  | 3.57  | 7.40  | 7.17  | 26.47         |
| Weighted Average Balanced Fund Index  | 2.65  | 0.32   | 2.45  | 2.80  | 8.14  | 15.19 | 25.65 | 56.12         |
| Weighted Average Balanced Fund Index : 75% Infovesta Fixed Income Fund Index & 25% IHSG |       |        |       |       |       |       |       |               |
| Kinerja Bulanan Tertinggi (%)   | 6.94% | Oct-13 |       |       |       |       |       |               |
| Kinerja Bulanan Terendah (%)  | -8.1% | Mar-20 |       |       |       |       |       |               |

### Kinerja Reksa Dana Sejak Perdana



### Kinerja Bulanan dalam 5 Tahun terakhir



### Profil Bank Kustodian

PT Bank Central Asia Tbk memperoleh persetujuan sebagai bank kustodian di bidang pasar modal berdasarkan Surat Keputusan Ketua BAPEPAM Nomor: KEP-148/PM/1991 tanggal 13 November 1991 tentang Persetujuan Sebagai Tempat Penitipan Harta di Pasar Modal kepada PT Bank Central Asia.

Akses Prospektus untuk informasi lebih lanjut dapat diakses melalui:

[www.panin-am.co.id](http://www.panin-am.co.id)

Seluruh bukti konfirmasi transaksi Reksa Dana akan dikirimkan melalui media surat elektronik dan Kepemilikan Reksa Dana akan dikirimkan oleh Bank Kustodian dalam bentuk e-statement (laporan elektronik) ke alamat email nasabah. E-statement merupakan bukti hukum yang sah atas kepemilikan Reksa Dana. Kepemilikan Reksa Dana juga dapat dilihat melalui KSEI (Kustodian Sentral Efek Indonesia) melalui laman <https://akses.ksei.co.id>

### PT. PANIN ASSET MANAGEMENT

Bursa Efek Indonesia, Tower 2, Lt. 11, Suite 1104

T. (62-21) 515 0595

1500-PAM (726)

[www.panin-am.co.id](http://www.panin-am.co.id)

Jl. Jend. Sudirman Kav.52-53, Jakarta Selatan 12190

F. (62-21) 515 0601

[cs@panin-am.co.id](mailto:cs@panin-am.co.id)

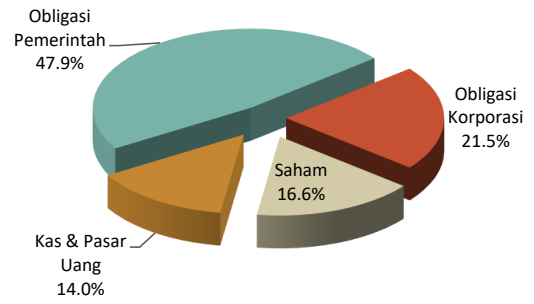
[@reksadana.panin](https://www.instagram.com/reksadana.panin)

## Perkembangan Pasar

Pada akhir bulan April:

- IDR per USD menguat sebanyak 119 poin menjadi 14,482
- IHSG menguat sebanyak 157.47 poin dari 7,071.44 menjadi 7,228.91
- Inflasi sebesar 0.95% dalam 1 bulan, sehingga inflasi menjadi 3.47% dalam 1 tahun
- 7-Days Reverse Repo tetap pada level 3.50% dan Real Interest Rate menjadi 0.03%
- Yield Surat Utang Negara 10-thn naik ke level 6.99% dan Real Yield menjadi 3.52%
- US Fed Fund Target Rate tetap pada level 0.25% s/d 0.50%, sementara yield US 10Y Govt Bond naik ke level 2.934%, US Real Rate berada pada level -8.00% s/d -8.25%
- Harga spot minyak dunia Brent naik \$4.41 menjadi \$104.69
- Kepemilikan asing atas SUN berkurang Rp 20.54 triliun menjadi Rp 831.87 triliun

## Komposisi Portofolio



INVESTASI MELALUI REKSA DANA MENGANDUNG RISIKO. SEBELUM MEMUTUSKAN BERINVESTASI, CALON INVESTOR WAJIB MEMBACA DAN MEMAHAMI PROSPEKTUS. KINERJA MASA LALU TIDAK MENJAMIN/MENCERMINKAN INDIKASI KINERJA DI MASA YANG AKAN DATANG. OTORITAS JASA KEUANGAN TIDAK MEMBERIKAN PERNYATAAN MENYETUJUI ATAU TIDAK MENYETUJUI EFEK INI, TIDAK JUGA MENYATAKAN KEBENARAN ATAU KECUKUPAN ISI PROSPEKTUS REKSA DANA INI. SETIAP PERNYATAAN YANG BERTENTANGAN DENGAN HAL-HAL TERSEBUT ADALAH PERBUATAN MELANGGAR HUKUM.

Reksa dana merupakan produk Pasar Modal dan bukan produk yang diterbitkan oleh Agen Penjual/Perbankan. Agen Penjual Efek Reksa Dana tidak bertanggung jawab atas tuntutan dan risiko pengelolaan portofolio reksa dana yang dilakukan oleh Manajer Investasi. Ringkasan informasi produk ini tidak menggantikan Prospektus Reksa Dana dan disiapkan oleh PT Panin Asset Management hanya untuk kebutuhan informasi dan bukan merupakan suatu bentuk penawaran untuk membeli atau permintaan untuk menjual. Segala perhatian telah diberikan secara seksama untuk menyakinkan bahwa informasi yang disajikan dalam dokumen ini tidak menyesatkan namun tidak ada jaminan terhadap akurasi dan kelengkapannya. Laporan ini dapat berubah sewaktu-waktu tanpa pemberitahuan terlebih dahulu. Apabila perlu, investor disarankan untuk meminta pendapat profesional sebelum mengambil keputusan berinvestasi. Kinerja masa lalu tidak serta-merta menjadi petunjuk untuk kinerja di masa mendatang, dan bukan juga merupakan perkiraan yang dibuat untuk memberikan indikasi mengenai kinerja atau kecenderungannya di masa mendatang.

PT. Panin Asset Management selaku Manajer Investasi terdaftar dan diawasi oleh OJK.