

29-Oct-21

Reksa Dana Pasar Uang

★ **Investasi Pada Reksa Dana**

- Tanggal Efektif: 20-Jan-15
- No Surat Pernyataan Efektif RD: S-19/D.04/2015
- Tanggal Peluncuran: 18-Mar-15
- Mata Uang: Rupiah
- NAB/Unit: 2,005.08
- Total NAB: 559,967,439,331.83
- Minimum Investasi: 1,000
- Jumlah Unit yang ditawarkan: 5,000,000,000
- Perhitungan Penilaian: Harian
- Biaya Pembelian: Nihil
- Biaya Penjualan Kembali: Nihil
- Biaya Pengalihan: Nihil
- Biaya Manajemen: Maksimum 1.50% per tahun
- Biaya Kustodian: Maksimum 0.15% per tahun
- Bank Kustodian: - PT Bank DBS Indonesia
- Kode ISIN: IDN000195906
- Risiko-risiko utama: Risiko pasar, likuiditas, makroekonomi

★ **Profil Manajer Investasi**

PT BNI Asset Management adalah salah satu perusahaan efek terbesar di Indonesia yang melakukan kegiatan usaha sebagai manajer investasi yang memiliki pengalaman sejak 12 April 1995 dan merupakan anak perusahaan dari PT BNI Securities (99.90%). PT BNI Asset Management telah mendapat ijin usaha sebagai Manajer Investasi dari Bapepam-LK (No. KEP-05/BL/MI/2011 tanggal 7 Juli 2011). Saat ini, PT BNI Asset Management mengelola 90 (sembilan puluh) produk Reksa Dana.

★ **Tujuan Investasi**

BNI-AM PASAR UANG KEMILAU bertujuan untuk memberikan potensi imbal hasil yang stabil serta memperoleh tingkat likuiditas yang tinggi

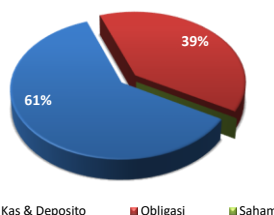
★ **Kebijakan Investasi**

100% (seratus persen) pada instrumen pasar uang dalam negeri yang mempunyai jatuh tempo kurang dari 1 (satu) tahun dan/atau Efek bersifat utang.

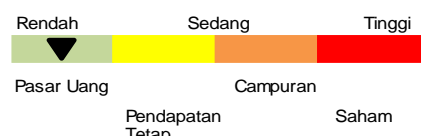
★ **Top 10 Efek Dalam Portofolio**

- DEPOSITO TD Bank BNI
- DEPOSITO TD Bank BRI Syariah
- DEPOSITO TD Bank DKI
- DEPOSITO TD Bank ICBC
- DEPOSITO TD Bank Jabar Banten
- DEPOSITO TD Bank Jatim
- DEPOSITO TD Bank Mega
- OBLIGASI PNMP03ACN4
- OBLIGASI TBIG04ACN3
- OBLIGASI TUFIO4ACN2

★ **% Portofolio Reksa Dana**



★ **Klasifikasi Risiko**



★ **Profil Risiko**

- Tingkat Risiko : Rendah
- Potensi Imbal Hasil : Rendah

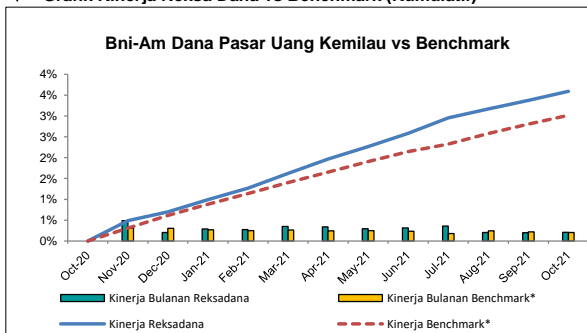
★ **Kinerja Reksa Dana Pada Tanggal 10/29/2021**

Kinerja	YTD	1 bulan	3 Bulan	6 Bulan	1 Tahun
Reksa Dana	2.87%	0.21%	0.62%	1.60%	3.59%
Benchmark*	2.39%	0.21%	0.67%	1.34%	3.02%

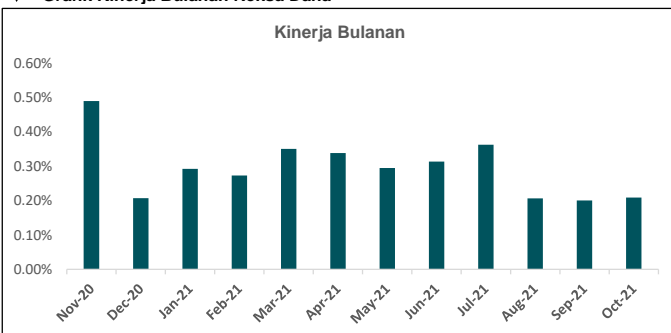
Kinerja bulanan tertinggi	30-Nov-20	0.49%
Kinerja bulanan Terendah	30-Sep-21	0.20%

* Benchmark : TD 1Month (after tax)

★ **Grafik Kinerja Reksa Dana vs Benchmark (Kumulatif)**



★ **Grafik Kinerja Bulanan Reksa Dana**



★ **Profil Bank Kustodian**

PT. Bank DBS Indonesia (DBSI) mendapatkan ijin pembukaan usaha dan operasional Kustodian ke Badan Pengawasan Pasar Modal dan Lembaga Keuangan (BAPEPAM & LK) pada tanggal 9 Agustus 2006 dengan Keputusan Nomor KEP-02/BL/Kstd/2006.

Calon investor wajib membaca dan memahami prospektus sebelum memutuskan untuk berinvestasi melalui reksa dana. Investasi melalui reksa dana mengandung resiko. Kinerja masa lalu tidak mencerminkan kinerja serupa dimasa yang akan datang.

Informasi mengenai kepemilikan Reksa Dana ini, termasuk bukti konfirmasi pembelian, penjualan kembali dan pengalihan Reksa Dana merupakan bukti hukum yang sah atas kepemilikan Reksa Dana yang diterbitkan dan dikirimkan oleh Bank Kustodian. Dalam hal telah terdapat fasilitas Acuan Kepemilikan Sekuritas (AKSES) Pemegang Unit Penyerahan dapat melihat kepemilikan Reksa Dana melalui laman <https://akses.ksei.co.id>

DISCLAIMER:

INVESTASI MELALUI REKSA DANA MENGANDUNG RISIKO. SEBELUM MEMUTUSKAN BERINVESTASI, CALON INVESTOR WAJIB MEMBACA DAN MEMAHAMI PROSPEKTUS. KINERJA MASA LALU TIDAK MENJAMIN/MENCERMINKAN INDIKASI KINERJA DI MASA YANG AKAN DATANG.

Reksa dana merupakan produk Pasar Modal dan bukan produk yang diterbitkan oleh Agen Penjual/Perbankan. Agen Penjual Efek Reksa Dana tidak bertanggung jawab atas tuntutan dan risiko pengelolaan portofolio reksa dana yang dilakukan oleh Manajer Investasi

Ringkasan informasi produk ini tidak menggantikan Prospektus Reksa Dana dan disiapkan oleh BNI Asset Management hanya untuk kebutuhan informasi dan bukan merupakan suatu bentuk penawaran untuk membeli atau permintaan untuk menjual. Seluruh informasi yang terkandung pada dokumen ini disajikan dengan benar. Apabila perlu, investor disarankan untuk meminta pendapat profesional sebelum mengambil keputusan berinvestasi. Kinerja masa lalu tidak serta merta menjadi petunjuk untuk kinerja di masa mendatang, dan bukan juga merupakan perkiraan yang dibuat untuk memberikan indikasi mengenai kinerja atau keenderungannya di masa mendatang.

BNI Asset Management selaku Manajer Investasi terdaftar dan diawasi oleh OJK

PT BNI Asset Management
 Centennial Tower, 19th Floor
 Jl. Gatot Subroto Kav. 24-25
 Jakarta - 12930
 Telp : (021) 2996 9646
 Fax : (021) 2996 9647
 Email : customerservices@bni-am.co.id
 web: www.bni-am.co.id

