

Rangkuman Reksa Dana / Fund Highlights:

Mengelola Pertumbuhan. Fokus investasi pada saham, obligasi, dan pasar uang yang sesuai dengan prinsip Syariah. Berfokus pada pertumbuhan jangka panjang yang stabil.

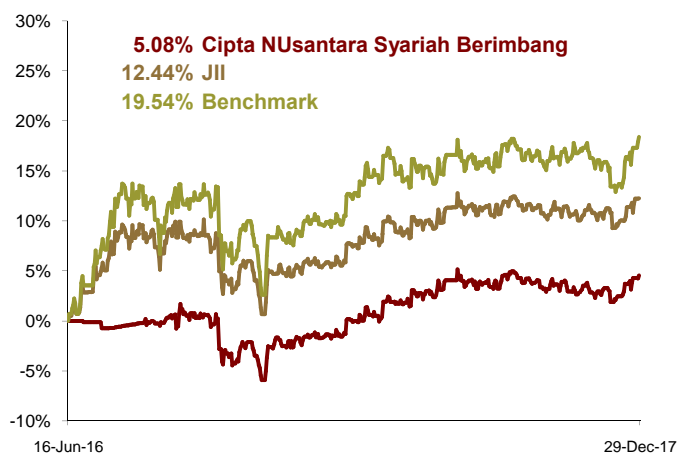
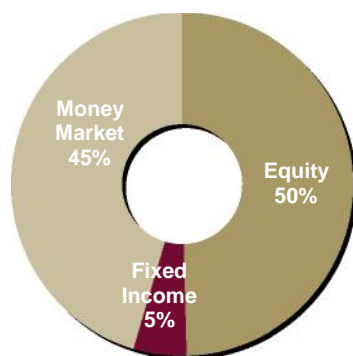
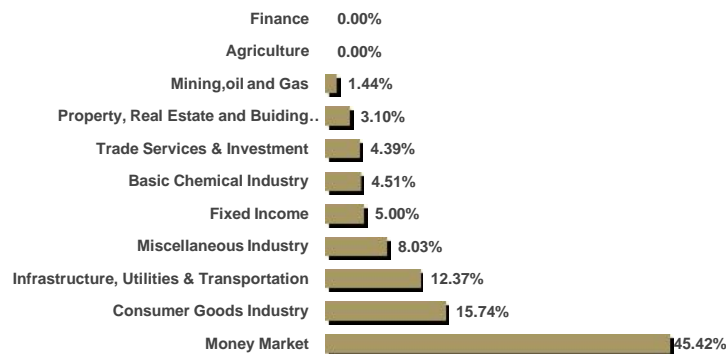
Managing Growth. Investment focus on equities, bonds, and money market adhering to the principles of Shariah. Focusing on stable long-term growth.

Mengelola Resiko. Memiliki gaya pengelolaan dengan prinsip kehati-hatian. Dengan fleksibilitas yang tinggi untuk dapat berpindah antara saham, obligasi, dan pasar uang; Cipta NUSantara Syariah Berimbang lebih mudah beradaptasi terhadap keadaan pasar yang lebih luas.

Managing Risk. A prudent management style. Moreover, with high flexibility to move between equities, bonds, and money market; Cipta NUSantara Syariah Berimbang is more adaptive to broad market condition.

Grafik Pertumbuhan Imbal Hasil / Investment Growth Chart

Periode Sejak Pendirian / Since Inception

**Alokasi Ketentuan Investasi / Allocation of Investment Policy:****Alokasi Industri / Allocation of Industrial Sectors:**

Custodian Bank: Bank Mandiri

Management Fee: Max 3.5 % p.a

Subscription Fee: Max 2% p.a

Redemption Fee: Max 1% (6 Mo) ; (>6 Mo)

Resiko Potensial / Potential Risk :**Tujuan Investasi / Investment Objective :**

Memberikan tingkat pertumbuhan investasi yang optimal dalam jangka panjang melalui diversifikasi investasi dana pada Efek Ekuitas, instrumen Pasar Uang dan Kas yang sesuai dengan Syariah Islam.

To achieve an optimal investment growth in the long-term through investment diversification in Equities, Money Market instrument, and Cash adhering to Islamic Syariah principles.

Tanggal Sejak Penawaran / Inception Date : 17 Juni 2016**Dana Kelolaan / Asset Under Management (AUM):**

Rp1.03 Miliar /

Rp1.03 Billion

Investment Policy	Percentage	Asset Class
	1% - 79%	Sharia Equity Securities
	1% - 79%	Fixed Income
	0% - 79%	Money Market Instrument and or cash

Tingkat Imbal Hasil / Investment Return :

	29-Dec-17	30d	3Mo	YTD	1Yr
Cipta NUSantara	2.05%	1.83%	1.83%	7.91%	7.82%
ISSI*	1.11%	1.11%	2.09%	7.16%	7.00%

*ISSI = (ISSI * 60%) + (Bond Yield Index * 40%)

5 Kepemilikan Terbesar / TOP 5 HOLDING:

Asset	Description
TLKM	Telekomunikasi Indonesia
UNVR	Unilever Indonesia
ASII	Astra International
SR008	Sukuk Negara Ritel Seri SR-008
UNTR	United Tractors