

Tentang Bahana TCW

Bahana TCW adalah perusahaan joint venture antara PT Bahana Pembinaan Usaha Indonesia sebuah Badan Usaha Milik Negara yang bergerak di bidang investasi dan Trust Company of the West sebuah perusahaan manajer investasi terkemuka asal Los Angeles, Amerika Serikat

Jenis Reksa Dana

Reksa Dana Pendapatan Tetap

Tanggal Peluncuran

13 Agustus 2013

Mata Uang

Rupiah

Jumlah Dana Kelolaan

Rp 56.66 Milliar

Bank Kustodian

Bank Mega

Bloomberg Ticker

0

Biaya Pembelian

Maks. 0.00%

Biaya Penjualan Kembali

Maks. 0.00%

Biaya Manajer Investasi

Maks. 0.00% p.a.

Biaya Jasa Kustodian

Maks. 0.00% p.a.

Tujuan Investasi

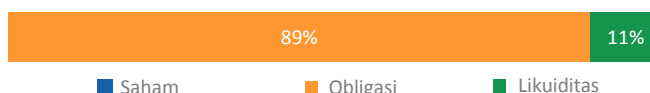
Mendapatkan tingkat pertumbuhan yang stabil dan optimal melalui investasi pada Efek bersifat utang.

Strategi Investasi

Target Komposisi Reksa Dana Bahana Provident Fund:

- 80% s/d 100% dalam efek bersifat utang
- 0% s/d 20% instrumen pasar uang

Alokasi Aset



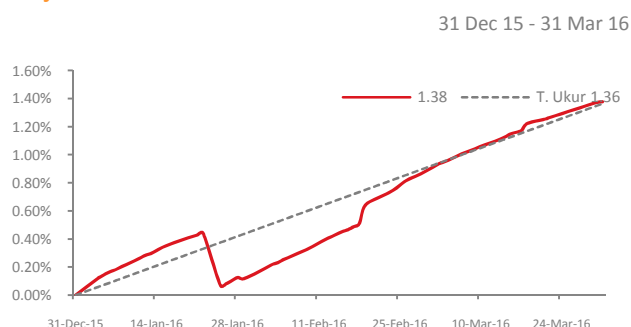
Alokasi Sektor (Top 5)

Pemerintah	89%
Lain-lain	11%

Efek dalam Portofolio (Top 5)

Obligasi Pemerintah	Obligasi	89%
---------------------	----------	-----

Kinerja Bahana Provident Fund



Tolok ukur adalah 100% Rerata Deposito 1-bln

Profil Risiko



Risiko Investasi

- Risiko perubahan kondisi ekonomi dan politik
- Risiko berkurangnya nilai investasi
- Risiko likuiditas
- Risiko kredit

informasi lebih lanjut mengenai risiko harap lihat prospektus

Kinerja Historis

	0	T. Ukur
1-bln	0.5%	0.5%
3-bln	1.4%	1.4%
6-bln	2.6%	2.7%
YTD	1.4%	1.4%
1-thn	4.8%	5.5%
3-thn	0.0%	0.0%
5-thn	0.0%	0.0%
S.P.*	17.5%	14.4%

* Sejak Pembentukan

PT Bahana TCW Investment Management

Graha CIMB Niaga Lantai 21, Jalan Jendral Sudirman Kav. 58, Jakarta 12190, Indonesia
 Tel: +6221 2505277 Fax: +6221 2505279 Email: bahanatcw@bahana.co.id www.bahana.co.id/btim

INVESTASI MELALUI REKSA DANA MENGANDUNG RISIKO. CALON PEMODAL WAJIB MEMBACA DAN MEMAHAMI PROSPEKTUS SEBELUM MEMUTUSKAN UNTUK BERINVESTASI MELALUI REKSA DANA. KINERJA MASA LALU TIDAK MENCERMINKAN KINERJA MASA DATANG. Informasi yang tersedia di atas hanya bersifat informatif. PT Bahana TCW Investment Management telah melakukan tindakan yang wajar sehingga informasi yang disampaikan tidak salah dan tidak menyesatkan. Namun, PT Bahana TCW Investment Management tidak memberikan representasi atau jaminan dalam bentuk apapun, baik yang tersirat maupun tersurat, tentang kelengkapan, akurasi, reliabilitas, kesesuaian atau ketersediaan yang terkait dengan informasi tersebut untuk tujuan apapun, oleh karena itu, PT Bahana TCW Investment Management dibebaskan dari segala tuntutan dikemudian hari atas kerugian yang timbul dari penggunaan informasi tersebut.






DATA SHEET

Nama Fund Bahana Provident Fund Tanggal Laporan
 Singkatan 3/31/2016 Maret
 NAB/unit 1,175.24 AUM 56.66

Data Series YTD untuk gr

Periode YTD #####
 Tolok ukur 100% Rerata

Color Palette

R	G	B	
	11	26	102
	220	23	32
	254	150	49
	21	148	77
	24	96	169

Tanggal 1.38

Dec-15	0.00%
Jan-16	0.12%
Jan-16	0.15%
Jan-16	0.17%
Jan-16	0.18%
Jan-16	0.20%
Jan-16	0.26%
Jan-16	0.28%
Jan-16	0.30%
Jan-16	0.32%
Jan-16	0.34%
Jan-16	0.39%
Jan-16	0.40%
Jan-16	0.41%
Jan-16	0.43%
Jan-16	0.44%
Jan-16	0.07%
Jan-16	0.08%
Jan-16	0.10%
Jan-16	0.13%
Jan-16	0.12%
Feb-16	0.17%
Feb-16	0.20%
Feb-16	0.22%
Feb-16	0.23%
Feb-16	0.25%
Feb-16	0.33%
Feb-16	0.35%
Feb-16	0.37%
Feb-16	0.39%
Feb-16	0.45%
Feb-16	0.46%
Feb-16	0.49%
Feb-16	0.51%
Feb-16	0.64%
Feb-16	0.71%
Feb-16	0.73%
Feb-16	0.75%
Feb-16	0.78%
Feb-16	0.81%
Feb-16	0.87%
Mar-16	0.89%
Mar-16	0.92%
Mar-16	0.94%
Mar-16	0.95%
Mar-16	1.01%
Mar-16	1.02%
Mar-16	1.05%
Mar-16	1.07%
Mar-16	1.12%
Mar-16	1.14%
Mar-16	1.16%

Tujuan Investasi

Mendapatkan tingkat pertumbuhan yang stabil dan optimal melalui investasi pada Efek bersifat utang.

Strategi Investasi

Target Komposisi Reksa Dana Bahana Provident Fund:

Alokasi Aset

Saham	0%
Obligasi	89%
Likuiditas	11%

Jenis Reksadana

Reksa Dana Pendapatan Tetap

Tanggal Peluncuran

13-Aug-13

Mata Uang

Rupiah

Jumlah Dana Kelolaan

57

Bank Kustodian

Bank Mega

Bloomberg Ticker

Subscription Fee

0.00%

Redemption Fee

0.00%

Management Fee

0.00%

Custodian Fee

Alokasi Sektor (Top 5)

Nama Sektor	% dalam portofolio
Pemerintah	89%
Lain-lain	11%

Efek dalam Portofolio (Top 5)

Nama Efek	Kelas Aset	% dalam portofolio
Obligasi Pemerintah	Obligasi	89%

Kinerja Historis

Bahana Provident Fund	Tolok Ukur
1-bln	0.5%
3-bln	1.4%
6-bln	2.7%
YTD	1.4%
1-thn	4.8%
3-thn	0.0%
5-thn	0.0%
S.P.*	17.5%

December	Desember
November	November
October	Oktober
September	September
August	Agustus
July	Juli
June	Juni
May	Mei
April	April
March	Maret
February	Februari
January	Januari

Mar-16	1.17%
Mar-16	1.22%
Mar-16	1.25%
Mar-16	1.26%
Mar-16	1.28%
Mar-16	1.29%
Mar-16	1.34%
Mar-16	1.36%
Mar-16	1.37%
Mar-16	1.38%

aph Kinerja

3/31/2016

Deposito 1-bln

Ukur 1.36

- 0.00%
- 0.06%
- 0.07%
- 0.09%
- 0.10%
- 0.12%
- 0.16%
- 0.18%
- 0.19%
- 0.21%
- 0.22%
- 0.27%
- 0.28%
- 0.30%
- 0.31%
- 0.33%
- 0.37%
- 0.39%
- 0.40%
- 0.42%
- 0.43%
- 0.48%
- 0.49%
- 0.51%
- 0.52%
- 0.54%
- 0.60%
- 0.61%
- 0.63%
- 0.64%
- 0.69%
- 0.70%
- 0.72%
- 0.73%
- 0.75%
- 0.79%
- 0.81%
- 0.82%
- 0.84%
- 0.85%
- 0.90%
- 0.91%
- 0.93%
- 0.94%
- 0.96%
- 1.00%
- 1.02%
- 1.03%
- 1.06%

- 1.11%
- 1.12%
- 1.14%

1.15%
1.17%
1.21%
1.23%
1.24%
1.26%
1.32%
1.33%
1.35%
1.36%